



BATFLEX[®]

Zanzariere con maestria

Catalogo generale
zanzariere **2018**
General insect screens catalogue

Batflex - Catalogo Generale 2018

Ufficio e stabilimento / *Office and factory*

Loc. Ponte della Selva (zona artigianale)

Paliano (FR) Italy

Tel.: +39 0775.53.36.91/53.36.21

Fax: +39 0775.53.36.92

info@batflex.com / www.batflex.com

Le immagini sono a puro titolo esemplificativo e per presentazione del prodotto. Possono non ricalcare perfettamente le caratteristiche del prodotto / *All pictures are for illustration purpose only. Actual product may vary.*

BATFLEX[®]

Zanzariere con maestria

Guida alla lettura / How to read

- **01 - Qui troverai:** / Here you will find:
 - l'indice del catalogo / catalogue index
 - la legenda delle icone utilizzate in tutto il volume che ti aiuteranno a individuare velocemente il tipo di apertura di ogni zanzariera / product icons legend to help you recognize each fly screen opening
- **02 - Qui troverai diversi e utili elenchi riguardanti:** / Here you will find tips regarding:
 - colori dei prodotti / product colours
 - i teli oscuranti / blackout nets
 - i teli filtranti / filtering nets
 - le reti / fiber meshes

01

INDICE

Guida alla lettura / How to read 4
Chi siamo / Who we are 7

Zanzariere apertura verticale /

Vertical insect screen 11

Perfetta (M42) 12

Absoluta 16

Assist (Motor 42) 20

Cordata (CAT42) 24

Ingegno (M31) 28

Semplice 32

Volteggio 90 (Argano ZIP 90) 36

Volteggio 105 (Argano ZIP 105) 42

Piroetta 90 (Motor ZIP 90) 48

Piroetta 105 (Motor ZIP 105) 54

Sintesi (INCM45) 62

Teorema (INCM45) 66

Talea (E45) 70

Arabesque M18 (PIIFlex M18) 74

Agile VD 78

Plié verticale 82

Zanzariere apertura laterale /

Vertical insect screen 87

Virata (L42 standard) 88

Virata + (L42 plus) 92

Sinfonia (LD42 standard) 96

Sinfonia + (LD42 plus) 100

Genio (L31 Standard) 104

Genio + (L31 Plus) 108

Indole (LD31 Standard) 112

Indole + (LD31 Plus) 116

Free Silent (Free) 120

Trixx 124

Trixx doppia 128

Fusion (Free 78 combinata) 134

Bolina (INCL45 Standard) 138

Bolina + (INCL45 Plus) 142

Armonia (INCL45 Standard) 146

Armonia + (INCL45 Plus) 150

Arabesque L18 (PIIFlex L18) 154

Arabesque LD18 (PIIFlex LD18) 158

Agile L (Slide) 162

Plié 4L 168

Plié bilaterale 172

Plié doppia bilaterale 176

Plié centrale 180

Anta battente / American shutter 184

Equilibrio (Antaflex) 186

Fissa / Fixed frame 193

Collage (F11 Fissa 90°) 194

Precarica:
dispositivo di precarica a molla /
Spring pre-charge system 198

Colori disponibili / Available colours 200

Riepilogo zanzariere /
Insect screen openings recap 201

Guida alla navigazione del sito www.batflex.it /
How to surf www.batflex.it 202


Eventi / Event 204

Mondo Batflex / The Batflex world 205

Perfetta (M42)

Kit di assemblaggio per zanzariera verticale da 42 mm / 42-mm vertical screen assembling kit

I codici evidenziati in rosso compaiono nel kit sopra indicato / Numbers highlighted in red make up kit above



Colori / Colors
1, 2, 3, 4, 5, 6, 7, 8,
9, 10, 11, 13, 15, 16,
17, 18, 19, 20, 21, 22,
23, 24, 25, 26, 27, 28,
29, 30

Teli oscuranti / Shading drapes
A, B, C, D, E, F

Teli filtranti / Filtering drapes
G, H, I

Reti / Nets
L, M, N, R

03

Legenda Z051 kit verticale 42 mm / Index Z051 42 mm vertical kit

Z012 - 48x95 spazzolino / 48x95 brush **Z013** - 48x100 spazzolino / 48x100 brush **Z309** - rete in fibra / fibre screen **Z052** - testata molla 42 / spring cup **Z053** - testata 42 / cup **Z054** - pattini mini / mini sliders **Z055** - boccola 42 / bushing 42 **Z056** - piedini di aggancio / connecting feet **Z057** - nappina / tab **Z058** - 6x30 stop / 6x30 stoppers **Z059** - 4x30 viti / 4x30 screws **Z060** - supporti a scatto 42 / snapback supports 42 **Z061** - maniglia / handle **Z067** - 2,4x20 viti testata / cap screws 2.4x20 **Z201** - barra maniglia / handlebar **Z202** - 21x40 guida / guide 21x40 **Z204** - cassonetto 42 / 42 head box **Z213** - rallentatore per rullo 42 / speed reducer **Z015** - piedino regolabile / adjustable foot



Z056

I piedini di aggancio vanno inseriti con in gancio rivolto verso l'interno, come a fianco rappresentato

The connecting feet (8) are inserted with the coupling facing inwards, as shown in the illustration on the left

Z015

I piedini regolabili consentono la regolazione della zanzariera su piani regolari

The adjustable feet (19) make it possible to adjust the screen on irregular surfaces.

Z213

Questo accessorio optional consente il riavvolgimento rallentato della rete, da inserire nella parte opposta della molla.

This optional accessory lets the net rewind slowly and it's to be inserted in the opposite side of the spring.

La bandella si trasforma anche in un utile segnalibro / Use the flap as a useful bookmark!

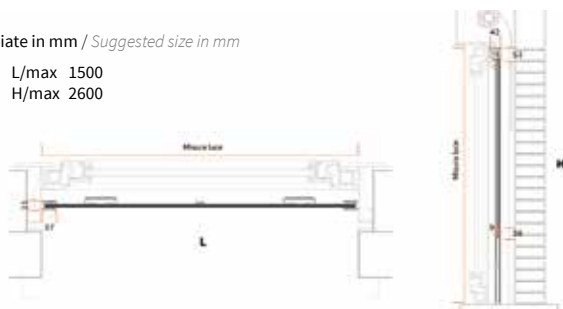
- **03** - Box contenente tutti i codici relativi i colori, i teli e le reti che ritroverete di fianco ai campioni / In this box you will find all product codes for colours, nets, meshes near the samples.
- **04** - Consigli in pillole ha la funzione di di aiutare con consigli utili e pratici sul montaggio del prodotto scelto. Nella pagina si trova un codice qr code dal quale è possibile (tramite la app giusta) andare direttamente nel sito e vedere il video del montaggio / “Quick advices” is here to help you technically on how to use the selected product. In each product page there is a QR code that will redirect you to the website.

02

Scheda tecnica / Technical sheet

Misure consigliate in mm / Suggested size in mm

L/min 400 L/max 1500
H/min 400 H/max 2600



Profili / Profiles



Consigli in pillole / Quick advices

La Perfetta è la zanzariera più “classica”, adatta all’installazione nelle finestre. Può essere dotata di rallentatore che permette il riavvolgimento più “soft” del telo. Per le zone fortemente ventose può essere dotata anche di spazzolino antivento. Il cassonetto viene facilmente montato a scatto nei relativi supporti, senza utilizzare alcun attrezzo. Consigliamo l’utilizzo di un panno umido per la pulizia della zanzariera. Per avere le misure finali corrette, prendere le misure in altezza in 3 punti e scegliere la più piccola. Eseguire la stessa operazione per la larghezza.

Perfetta is the “classic” insect screen, ideal for being installed in windows. It can be equipped with a speed reducer that makes it close slowly. A windproof brush is an additional solution in windy areas. The cassette can be easily mounted by clipping it in the relative brackets, without using any tool. We advise using a wet cloth to clean the net. In order to get the correct installation measurements, measure the height/width in 3 different spots and then consider the shortest one.

04

COLORI

9010 Bianco (1)
9010 Bianco opaco (2)
1013 Avorio (3)
1013 Avorio opaco (4)
8017 Marrone (5)
8017 Marrone opaco (6)
Bronzo anodizzato (7)
Bronzo chiaro vern. (8)
Argento (9)
6005 Verde (10)
3003 Rosso (11)
9005 Nero opaco (12)
Marrone Raff (13)
Verde Raff (14)
Grigio Raff (15)
DR703 Ferro Micaceo (16)
Rame Martellato (17)
Bronzo Scuro Vern. (18)
317/70R Ciliegio (19)
102/70R Noce (20)
335/8R Douglas (21)
310/70R Noce (22)
532 Ciliegio (23)
NH31 Effecta (24)
WH30 Effecta White (25)
510 Ezy Ciliegio (26)
Renolit Scuro (27)
Renolit Chiaro (28)

TELI OSCURANTI

500 Bianco (A)
510 Avorio (B)
526 Grigio (C)
533 Marrone Bianco (D)
530 Nero (E)
506 Senape (F)

TELI FILTRANTI

351 Bianco (G)
355 Bianco Avana (H)
354 Bianco Grigio (I)

RETI

Fibra grigia (L)
Tuffscreen nero (M)
Fibra Nero (N)
Fibra Bianco Nero (R)
Rete alluminio (P)
Rete acciaio (Q)



Chi siamo

Nata nel 1979 come laboratorio artigianale, Batflex è oggi un'importante industria che si affaccia a livello mondiale nel settore delle zanzariere e dei suoi accessori. Il suo continuo sviluppo nasce dall'esperienza e dalla voglia di sperimentare, dall'innovazione tecnologica e dalla necessità di rendere più confortevole la vita in casa. Dalla tecnologia tutta italiana, nasce un prodotto con funzionalità imitate da molte aziende, frutto della capacità di intercettare le tendenze e le esigenze dei più importanti mercati mondiali.

Who we are

Born in 1979 as an artisanal producer, Batflex is an important international insect screens and accessories company. Its constant growth comes from experience and will to experiment, from technological innovation and the need for a safer and more comfortable home life. From an only-italian technology, a multi-functionality product was invented, which has been copied by many companies, a result of trend flow and international markets' needs sensing skill.

Batflex / Zanzariere con maestria



La qualità che ti mette al sicuro

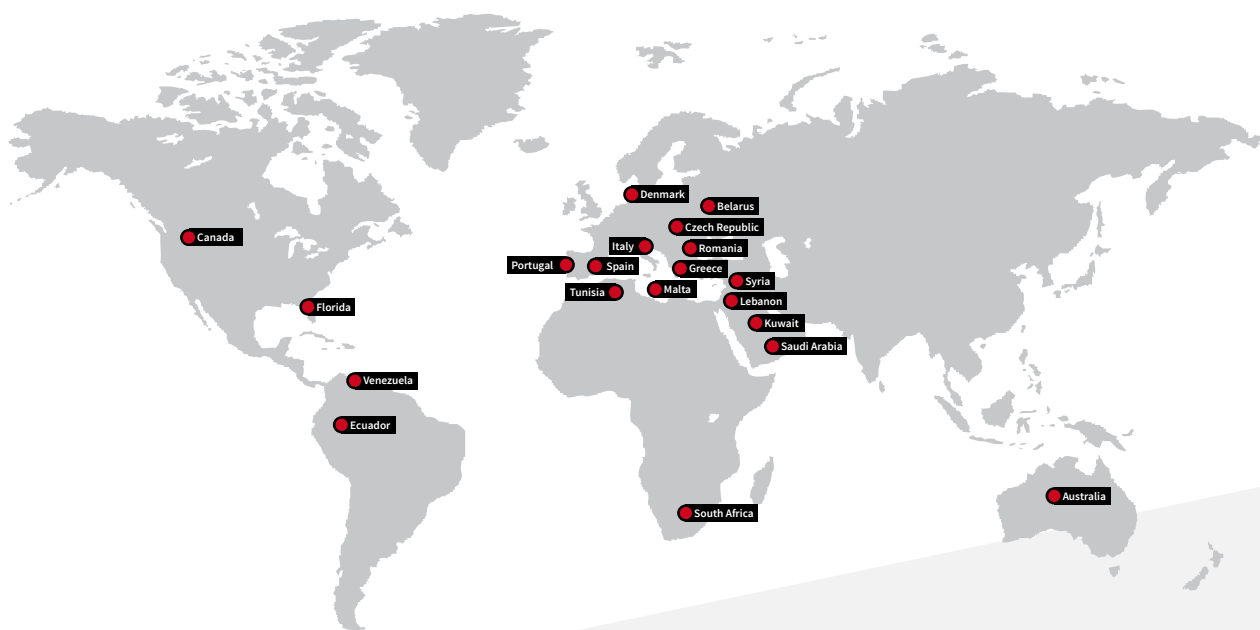
In anni di crisi generale e forte concorrenza, molte aziende per sopravvivere e restare competitive sul mercato, sono costrette ad allinearsi a politiche di riduzione dei costi che spesso ricadono sulla scelta dei materiali, andando a intaccare così la qualità.

Per Batflex invece, la qualità è un valore irrinunciabile e il successo ottenuto in tutto il mondo ne è la testimonianza più concreta.

Continuando a credere nel proprio lavoro, con un'offerta caratterizzata da prodotti dal design innovativo, realizzati con materiali solidi e durevoli, Batflex risponde adeguatamente a ogni richiesta. Per far sentire al sicuro tutta la famiglia.

The quality that keeps you safe

During years of crisis and strong competition many companies, in order to survive and be competitive, have to adapt and reduce their production costs, which affects materials' quality. For Batflex instead, quality is a fundamental value and its gained success is a concrete proof. By keeping to believe in its own work, with an innovative-design products line, made with solid and long-lasting materials, Batflex answers every need.



Tutti i mercati dove opera Batflex / Our worldwide presence





In questa sezione troverai tutte le zanzariere Batflex con apertura a scorrimento verticale, solitamente utilizzate per le finestre. Scegli quella più adatta alle tue esigenze senza dimenticare alcuni punti fermi suggeriti nel nostro vademecum.

In this section you will find all Batflex vertical screens, usually used for windows. Choose the one that fulfills your needs by also consulting our product guide.



Sezione zanzariere apertura verticale /
Vertical insect screens section

Perfetta (M42)





Perfetta, punta di diamante della produzione Batflex, è una zanzariera a scorrimento verticale adatta per portefinestre con un ingombro di 42 mm. Questa zanzariera è dotata di cuffie compensatrici e clips per consentire un'installazione pratica e veloce. A richiesta è possibile installare un rallentatore che consente al telo di riavvolgersi lentamente ed è possibile avere, sempre a richiesta, i piedini regolabili per facilitare l'installazione anche su soglie irregolari. La zanzariera Perfetta è disponibile con rete grigia, nera, a strisce, filtrante, oscurante e antipolline.

Perfetta, Batflex flagship product, is a vertical screen mainly used for windows and it's only 42mm large. This insect screen comes with compensating caps and clips that help for a faster and easier installation. A speed reducer can be installed to help rewinding the net slowly and it is possible, on request, to install the adjusting pins for an easier installation on irregular sills. Perfetta is available with grey fibre net, black fibre net, striped net, filtering net, blackout net and antipollen net.

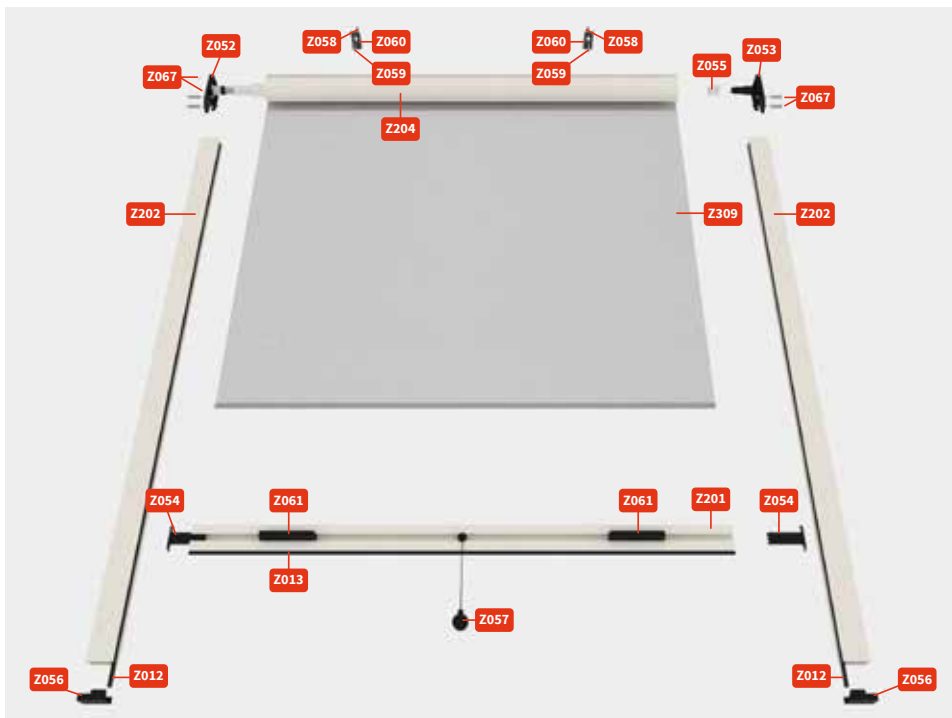
Visita il sito fotografando il QR Code di fianco /
Go to the installation video via this QR code



Perfetta (M42)

Kit di assemblaggio per zanzariera verticale da 42 mm / 42-mm vertical screen assembling kit

I codici evidenziati in rosso compongono il kit sopra indicato / Numbers highlighted in red make up kit above



Colori / Colors

1, 2, 3, 4, 5, 6, 7, 8,
9, 10, 11, 13, 15, 16,
17, 18, 19, 20, 21, 22,
23, 24, 25, 26, 27, 28,
29, 30

Teli oscuranti / Shading
drapes

A, B, C, D, E, F

Teli filtranti / Filtering
drapes

G, H, I

Reti / Nets

L, M, N, R

Legenda Z051 kit verticale 42 mm / Index Z051 42 mm vertical kit

Z012 - 48x95 spazzolino / 48x95 brush **Z013** - 48x100 spazzolino / 48x100 brush **Z309** - rete in fibra / fibre screen **Z052** - testata molla 42 / spring cup **Z053** - testata 42 / cup **Z054** - pattini mini / mini sliders **Z055** - boccia 42 / bushing 42 **Z056** - piedini di aggancio / connecting feet **Z057** - nappina / tab **Z058** - 6x30 stop / 6x30 stoppers **Z059** - 4x30 viti / 4x30 screws **Z060** - supporti a scatto 42 / snapback supports 42 **Z061** - maniglia / handle **Z067** - 2,4x20 viti testata / cap screws 2.4x20 **Z201** - barra maniglia / handlebar **Z202** - 21x40 guida / guide 21x40 **Z204** - cassonetto 42 / 42 head box **Z213** - rallentatore per rullo 42 / speed reducer **Z015** - piedino regolabile / adjustable foot



Z056

I piedini di aggancio vanno inseriti con in gancio rivolto verso l'interno, come a fianco rappresentato

The connecting feet (8) are inserted with the coupling facing inwards, as shown in the illustration on the left



Z015

I piedini regolabili consentono la regolazione della zanzariera su piani regolari

The adjustable feet (19) make it possible to adjust the screen on irregular surfaces.



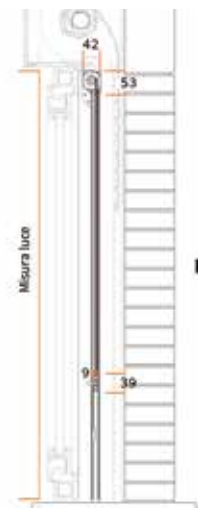

Z213

Questo accessorio optional consente il riavvolgimento rallentato della rete, da inserire nella parte opposta della molla.

This optional accessory lets the net rewind slowly and it's to be inserted in the opposite side of the spring.

Misure consigliate in mm / Suggested size in mm


L/min 400 L/max 1500
 H/min 400 H/max 2600



Profili / Profiles



Z001
Rullo /
Roller



Z202
Guida alta 21x37 /
Guide 21x37



Z201
Barra maniglia /
Handlebar



Z204
Cassonetto 42 mm /
42 mm cassette

Consigli in pillole / Quick advices

La Perfetta è la zanzariera più “classica”, adatta all’installazione nelle finestre. Può essere dotata di rallentatore che permette il riavvolgimento più “soft” del telo. Per le zone fortemente ventose può essere dotata anche di spazzolino antivento.

Il cassonetto viene facilmente montato a scatto nei relativi supporti, senza utilizzare alcun attrezzo.

Consigliamo l’utilizzo di un panno umido per la pulizia della zanzariera.

Per avere le misure finali corrette, prendere le misure in altezza in 3 punti e scegliere la più piccola. Eseguire la stessa operazione per la larghezza.

Perfetta is the “classic” insect screen, ideal for being installed in windows. It can be equipped with a speed reducer that makes it close slowly. A windproof brush is an additional solution in windy areas.

The cassette can be easily mounted by clipping it in the relative brackets, without using any tool.

We advise using a wet cloth to clean the net.

In order to get the correct installation measurements, measure the height/width in 3 different spots and then consider the shortest one.

Assoluta





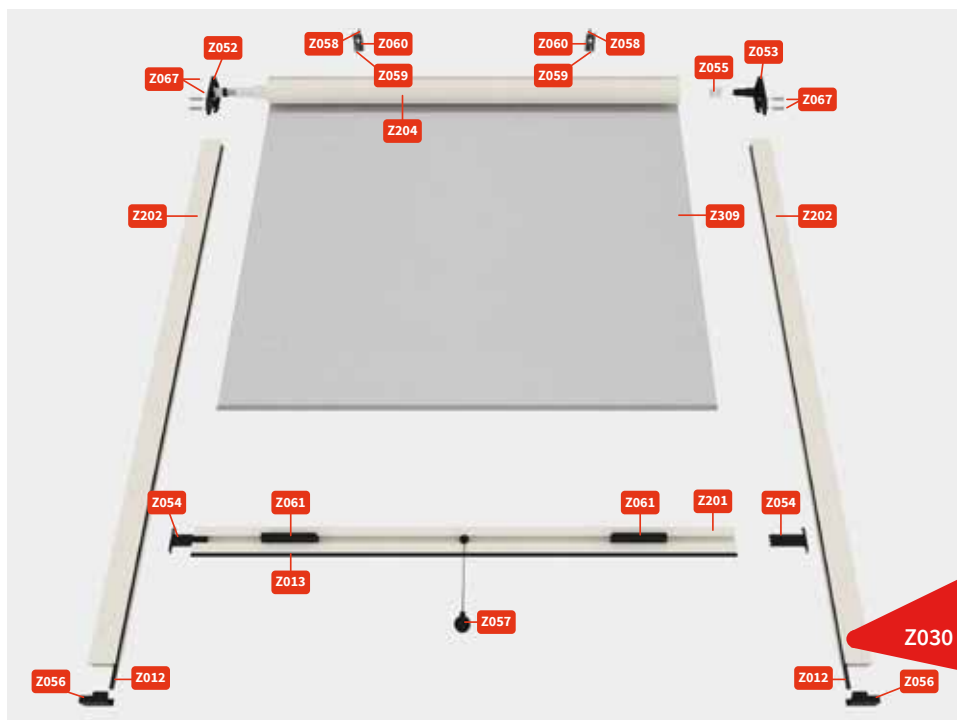
Dopo la Perfetta, l'Assoluta. Un nuovo passo avanti nella produzione Batflex, è una zanzariera a scorrimento verticale che si chiude con una semplicità mai provata, grazie all'Easy Block. Adatta per portefinestre con un ingombro di 42 mm. questa zanzariera è dotata di cuffie compensatrici e clips per consentire un'installazione pratica e veloce. A richiesta è possibile installare un rallentatore che consente al telo di riavvolgersi lentamente i piedini regolabili per facilitare l'installazione anche su soglie irregolari. La zanzariera Assoluta è disponibile con rete grigia, nera, a strisce, filtrante, oscurante e antipolline.

As the next step after "Perfetta", here is the "Assoluta" (Absolute). A step forward in Batflex production, a vertical screen that easily closes thanks to Easy Block. This insect screen comes with compensating caps and clips that help for a faster and easier installation. A speed reducer can be installed to help rewinding the net slowly. Assoluta is available with grey fibre net, black fibre net, striped net, filtering net, blackout net and antipollen net.

Visita il sito fotografando il QR Code di fianco /
Go to the installation video via this QR code



I codici evidenziati in rosso compongono il kit sopra indicato / Numbers highlighted in red make up kit above



- Colori / Colors
1, 2, 3, 4, 5, 6, 7, 8, 9, 10, 11, 13, 15, 16, 17, 18, 19, 20, 21, 22, 23, 24, 25, 26, 27, 28, 29, 30
- Teli oscuranti / Shading drapes
A, B, C, D, E, F
- Teli filtranti / Filtering drapes
G, H, I
- Reti / Nets
L, M, N, R



Legenda Z051EB / Index Z051EB

Z012 - 48x95 spazzolino / 48x95 brush **Z013** - 48x100 spazzolino / 48x100 brush **Z309** - rete in fibra / fibre screen **Z052** - testata molla 42 / spring cup **Z053** - testata 42 / cup **Z054** - pattini mini / mini sliders **Z055** - boccola 42 / bushing 42 **Z056** - piedini di aggancio / connecting feet **Z057** - nappina / tab **Z058** - 6x30 stop / 6x30 stoppers **Z059** - 4x30 viti / 4x30 screws **Z060** - supporti a scatto 42 / snapback supports 42 **Z061** - maniglia / handle **Z067** - 2,4x20 viti testata / cap screws 2.4x20 **Z201** - barra maniglia / handlebar **Z202** - 21x40 guida / guide 21x40 **Z204** - cassonetto 42 / 42 head box **Z213** - rallentatore per rullo 42 / speed reducer **Z015** - piedino regolabile / adjustable foot

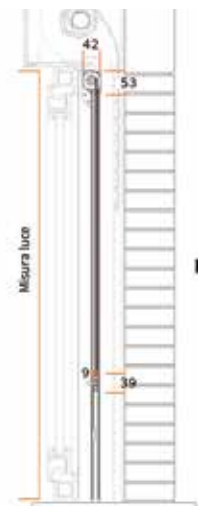



Z213 ●
 Questo accessorio optional consente il riavvolgimento rallentato della rete, da inserire nella parte opposta della molla.
This optional accessory lets the net rewind slowly and it's to be inserted in the opposite side of the spring.

Z030 ●
 Con Easy Block sganciare e riagganciare la zanzariera diventa semplice e rapido. Si installa sulle zanzariere verticali da 42mm e 45mm a incasso. Disponibile la versione regolabile, che permette il funzionamento anche su soglie irregolari.
Thanks to "Easy Block", snapping and unsnapping the insect screen will be easier! It can be installed on all 42-mm and 45-mm recessed vertical screens. It is also available in its adjusting version, to help the installation on irregular sills.

Misure consigliate in mm / Suggested size in mm


L/min 400 L/max 1500
 H/min 400 H/max 2600



Profili / Profiles



Z001
 Rullo /
 Roller



Z202
 Guida alta 21x37 /
 Guide 21x37



Z201
 Barra maniglia /
 Handlebar



Z204
 Cassonetto 42 mm /
 42 mm cassette

Consigli in pillole / Quick advices

La Assoluta è la zanzariera più “classica”, adatta all’installazione nelle finestre. Installato di serie l’accessorio Easy Block, per un’apertura più facile. Può essere dotata di rallentatore che permette il riavvolgimento più “soft” del telo. Per le zone fortemente ventose può essere dotata anche di spazzolino antivento.

Il cassonetto viene facilmente montato a scatto nei relativi supporti, senza utilizzare alcun attrezzo.

Consigliamo l’utilizzo di un panno umido per la pulizia della zanzariera.

Per avere le misure finali corrette, prendere le misure in altezza in 3 punti e scegliere la più piccola. Eseguire la stessa operazione per la larghezza.

Absolute is the “classic” insect screen, ideal for being installed in windows. It can be equipped with a speed reducer that makes it close slowly. A windproof brush is an additional solution in windy areas.

The cassette can be easily mounted by clipping it in the relative brackets, without using any tool.

We advise using a wet cloth to clean the net.

In order to get the correct installation measurements, measure the height/width in 3 different spots and then consider the shortest one.

Assist *(Motor 42)*





Assist è la nuova zanzariera verticale di Batflex con un ingombro di soli 42 mm che all'interno nasconde un motore alimentato a batteria, ricaricabile anche tramite pannello solare. La tecnologia e l'innovazione di Assist è disponibile in qualunque situazione, non ha infatti bisogno di alcun tipo di predisposizione né cavi. È dotata di telecomando, per una comodità ancora maggiore. Disponibile con cuffie compensatrici montate di serie.

Il motore è garantito per 200 cicli.

Assist is the new Batflex Ø42mm large vertical insect screen that hides a battery-powered motor that can be recharged via solar panel. Assist's technology and innovation are available in any situation, because it does not need constant electrical power. It is equipped with a remote control, for more comfort. Compensating caps are standardly-equipped.

The motor is guaranteed to work for 200 cycles each charge.

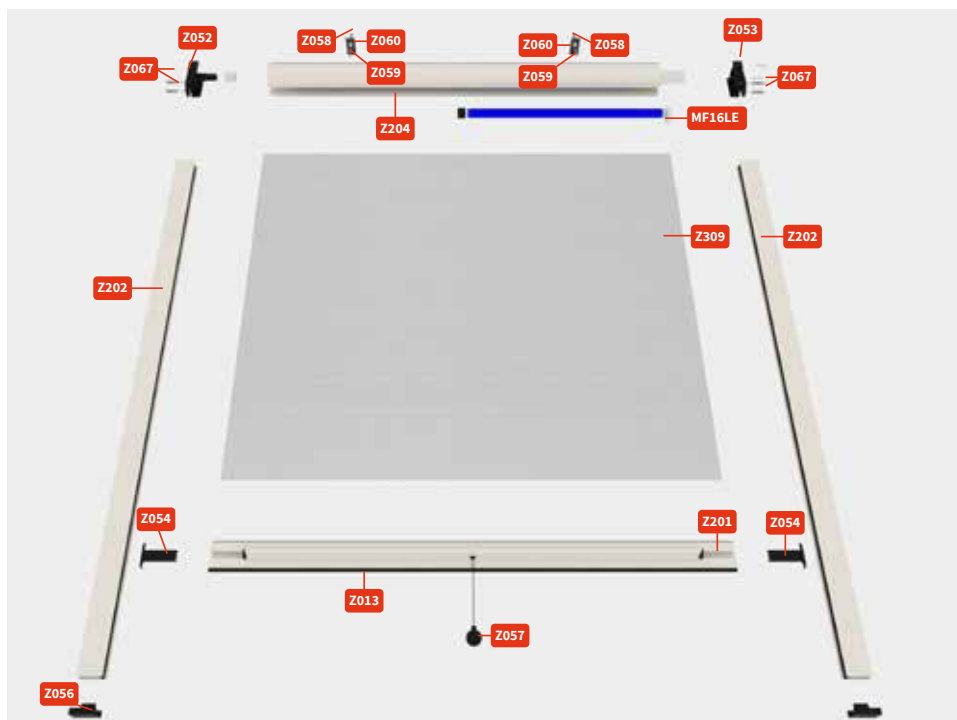
Visita il sito fotografando il QR Code di fianco /
Go to the installation video via this QR code



Assist (Motor 42)

Kit di assemblaggio per zanzariera verticale da 42 mm / 42-mm vertical motorized insect screen assembling kit

I codici evidenziati in rosso compongono il kit sopra indicato / Numbers highlighted in red make up kit above



Colori / Colors

1, 2, 3, 4, 5, 6, 7, 8,
9, 10, 11, 13, 15, 16,
17, 18, 19, 20, 21, 22,
23, 24, 25, 26, 27, 28,
29, 30

Teli oscuranti / Shading
drapes

A, B, C, D, E, F

Teli filtranti / Filtering
drapes

G, H, I

Reti / Nets

L, M, N, R

Legenda Z029 / Index Z029

Z012 - 48x95 spazzolino / 48x95 brush **Z013** - 48x100 spazzolino / 48x100 brush **Z039** - rete in fibra / fibre screen **Z052** - testata molla 42 / spring cup **Z053** - testata 42 / cup **Z054** - pattini mini / mini sliders **Z055** - boccia 42 / bushing 42 **Z056** - piedini di aggancio / connecting feet **Z057** - nappina / tab **Z058** - 6x30 stop / 6x30 stoppers **Z059** - 4x30 viti / 4x30 screws **Z060** - supporti a scatto 42 / snapback supports 42 **Z061** - maniglia / handle **Z067** - 2,4x20 viti testata / cap screws 2,4x20 **Z201** - barra maniglia / handlebar **Z202** - 21x40 guida / guide 21x40 **Z204** - cassonetto 42 / 42 head box **Z213** - rallentatore per rullo 42 / speed reducer **Z015** - piedino regolabile / adjustable foot



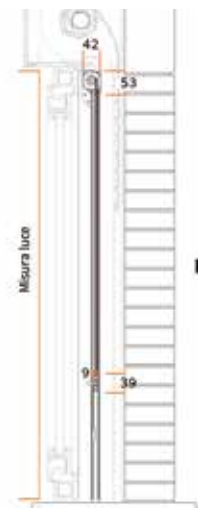
Z056MOT

Piedini di aggancio Assist

Assist connecting feet

Misure consigliate in mm/Suggested size in mm

L/min 600 L/max 1600
H/min 400 H/max 2600



Profili / Profiles



Z001
Rullo /
Roller



Z202
Guida alta 21x37 /
Guide 21x37



Z201
Barra maniglia /
Handlebar



Z204
Cassonetto 42 mm /
42 mm cassette

Consigli in pillole / Quick advices

Zanzariera motorizzata a batteria di semplice utilizzo. Non richiede predisposizione nè alcun collegamento di fili. Disponibilità di ricarica tramite caricabatterie (serie) o pannello solare (richiesta). Collegare il caricabatterie solo quando la zanzariera si sta scaricando e non lasciarlo sempre collegato. Usare un panno umido per la pulizia della rete.

Battery motorized motor. No electrical wires required. It can be recharged either via charger (standard) or solar panel (on request). Recharge only when the motor is getting out of charge, do not leave connected afterwards. Use a wet cloth to clean the net.





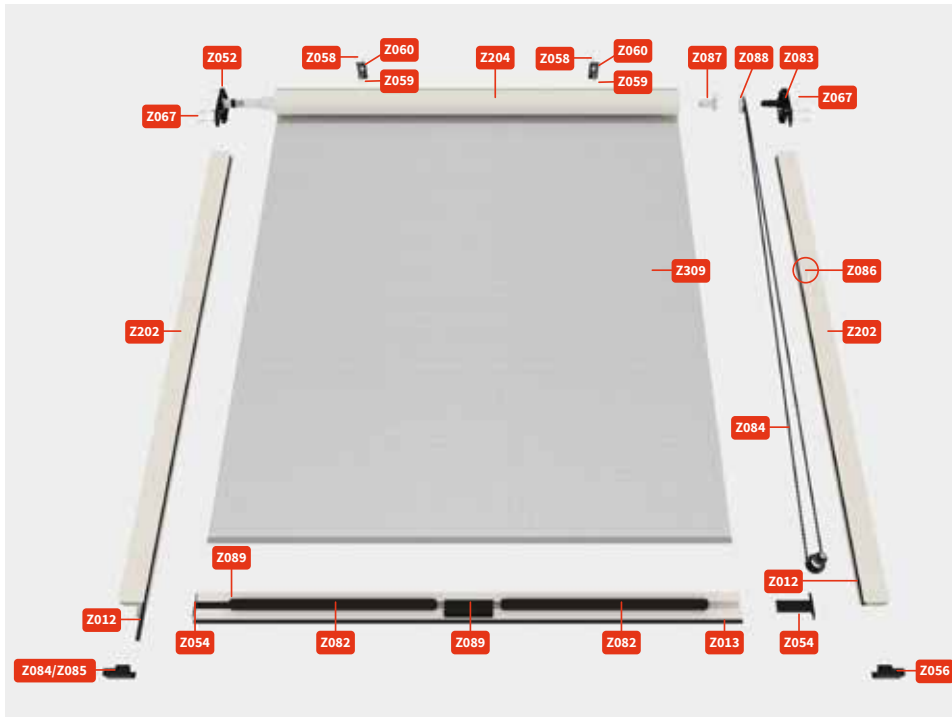
Cordata, zanzariera a catena con ingombro di 42 mm a scorrimento verticale adatta per porte e finestre, senza guida a pavimento per un passaggio senza ostacoli. È dotata di una leggera molla di richiamo per consentire la giusta tensione della rete. La zanzariera Cordata è disponibile con rete grigia, nera, a strisce, filtrante e oscurante e cuffie compensatrici per una pratica e più semplice installazione.

Cordata, a chain-guided 42-mm large vertical insect screen ideal for windows and doors, without a lower guide to help moving through without any obstacle. It is equipped with a light spring that keeps the net tensioned. Cordata is available with grey fibre net, black fibre net, striped net, filtering net, black out net and compensating caps for a faster and easier installation.

Visita il sito fotografando il QR Code di fianco /
Go to the installation video via this QR code



I codici evidenziati in rosso compongono il kit sopra indicato / Numbers highlighted in red make up kit above



Colori / Colors

1, 2, 3, 4, 5, 6, 7, 8,
9, 10, 11, 13, 15, 16,
17, 18, 19, 20, 21, 22,
23, 24, 25, 26, 27, 28,
29, 30

Teli oscuranti / Shading
drapes

A, B, C, D, E, F

Teli filtranti / Filtering
drapes

G, H, I


Reti / Nets

L, M, N, R

Legenda **Z080** kit a catena 42 mm / Index **Z080** 42 mm chain kit

Z012 - 48x95 spazzolino / 48x95 brush **Z013** - 48x1000 spazzolino / 48x1000 brush **Z014** - giunzione catena / chain joint **Z309** - rete in fibra / fibre screen **Z052** - 42 testata molla / spring cap **Z054** - pattino mini / mini slider **Z056** - piedini di aggancio / connecting feet **Z058** - 6x30 stop / 6x30 stoppers **Z059** - 4x30 viti / 4x30 screws **Z060** - supporti a scatto / snapback supports **Z067** - 2,4x20 viti testata / 2.4x20 cap screws **Z082** - zavorra zincata con guscio / galvanised weights with shell **Z083** - testata catena dx / right chain header **Z084** - catena L. 2,60 / chain L.2,60 **Z085** - catena L. 5,20 / chain L.5,20 **Z086** - puleggia guida catena / chain-driver pulley **Z087** - bocchettone / socket cap **Z088** - corona / crown **Z089** - pedale / pedal **Z101** - barra maniglia / handlebar **Z102** - 21x37 guida / guide 21x37 **Z104** - 42 cassettoni / head box **Z112** - fermo catena / chain stop

N.B.: Art Z084/Z085 anello catena, ed art. Z082 zavorra zincata con guscio, sono da richiedere a parte, non compresi nel kit. / Art Z084/Z085 anello catena, ed art. Z082 zavorra zincata con guscio, sono da richiedere a parte, non compresi nel kit.



Z014
Accessorio per giunzione
catena /
Chain-joint accessory



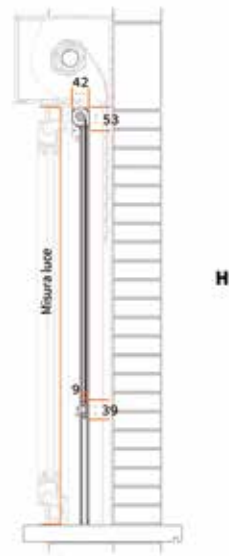
Z086
Puleggia catena /
Chain pulley



Z112
Fermo catena /
Stopper

Misure consigliate in mm/Suggested size in mm

L/min 400 L/max 1500
H/min 400 H/max 2600



Profili / Profiles



Z001
Rullo /
Roller



Z201
Barra maniglia /
Handlebar



Z202
Guida alta 21x37 /
Guide 21x37



Z204
Cassonetto 42 mm /
42 mm Cassette

Consigli in pillole / Quick advices

Questa zanzariera, dall'ingombro di 42mm, vede montata un'elegante catenella che, assieme a tutto il meccanismo, prevede di mantenere la rete in tensione all'altezza desiderata.

Il cassonetto viene facilmente montato a scatto nei relativi supporti, senza utilizzare alcun attrezzo.

Consigliamo di pulire saltuariamente la catenella in modo da mantenere sempre uno scorrimento fluido.

Per avere le misure finali corrette, prendere le misure in altezza in 3 punti e scegliere la più piccola. Eseguire la stessa operazione per la larghezza.

Cordata is a 42-mm insect screen with chain that, paired with the whole mechanism, keeps the net tensed at the desired height.

The cassette can be easily mounted by clipping it in the relative brackets, without using any tool.

We advise using a wet cloth to clean the net. We also advice to use a dry cloth once a year to clean the chain for a smoother movement.

In order to the get the correct installation measurements, measure the height/width in 3 different spots and then consider the shortest one.



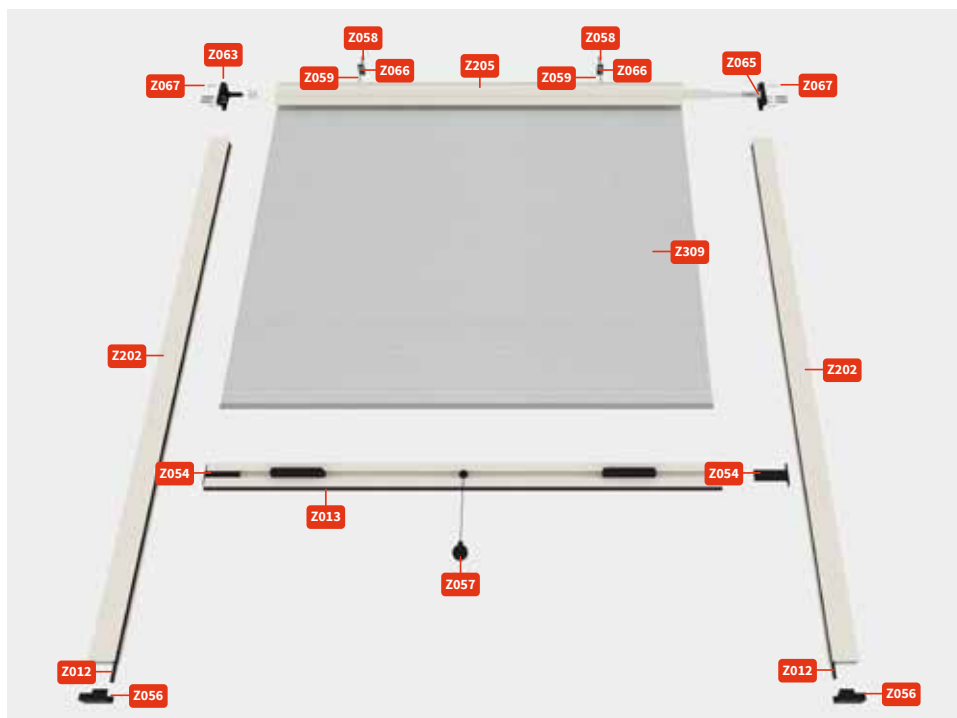


Ingegno, zanzariera a scorrimento verticale adatta per finestre con un ingombro di soli 31 mm, dotata di clips per consentire una installazione pratica e veloce soprattutto in spazi con misura ridotta. Opzionalmente è possibile richiedere il rallentatore, che consente al telo di riavvolgersi lentamente, e i piedini regolabili per facilitare l'installazione anche su soglie irregolari. È disponibile con rete grigia, nera, a strisce.

Ingegno, a 31-mm vertical insect screen ideal for windows, it comes with fixing clips that help for a faster and easier installation, especially in tight locations. On request the speed reducer can be installed to help rewinding the net slowly, so are the adjusting pins that ease the installation on irregular sills. It is available in grey fibre net, black fibre net, striped net.

Visita il sito fotografando il QR Code di fianco /
Go to the installation video via this QR code





Colori / Colors

1, 2, 3, 4, 5, 6, 7, 9,
10, 13, 15, 16, 17, 25,
26, 28

Reti / Nets

L, M, N

Legenda **Z062** kit verticale 31 mm / Index **Z062** 31 mm vertical kit

Z012 - 48x95 spazzolino / 48x95 brush **Z013** - 48x100 spazzolino / 48x1000 brush **Z039** - rete in fibra / fibre screen **Z054** - pattino mini / mini slide **Z056** - piedini di aggancio / connecting feet **Z057** - nappina / tab **Z058** - 6x30 stop / 6x30 stoppers **Z059** - 4x30 viti / 4x30 screws **Z061** - maniglia / handle **Z063** - 31 testata a molla / spring cap **Z064** - 31 testata / cap 31 **Z065** - 31 boccola / 31 bushing **Z066** - 31 supporti a scatto / snapback supports 31 **Z067** - 2,4x20 viti testata / cap screws 2.4x20 **Z201** - barra maniglia / handlebar **Z202** - 21x40 guida / guide 21x40 **Z205** - 31 cassettoni / head box 31 **Z351** - rallentatore per rullo / speed reducer for roller **Z015** - piedini regolabili / adjustable feet



Z056

I piedini di aggancio (8) vanno inseriti con in gancio rivolto verso l'interno /

The connecting feet (8) are inserted with the coupling facing inwards



Z015

I piedini regolabili (19) consentono la regolazione della zanzariera su piani regolabili / The adjustable feet (19) make it possible to adjust the screen on irregular surfaces



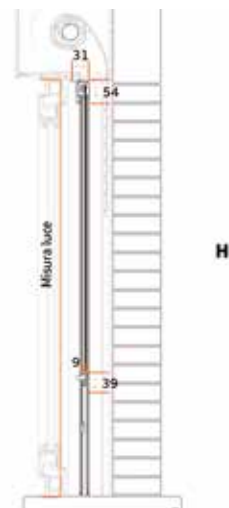
Z351

Questo accessorio optional consente il riavvolgimento rallentato della rete, da inserire nella parte opposta della molla /


This optional accessory lets the net rewind slowly and it's to be inserted in the opposite side of the spring.

Misure consigliate in mm / Suggested size in mm

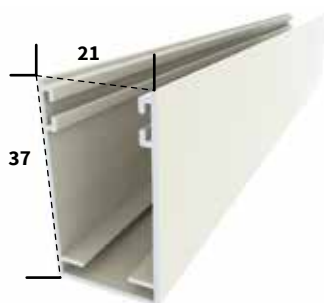
L/min 400 L/max 1500
H/min 400 H/max 1600




Profili / Profiles




Z002
Rullo /
Roller



Z202
Guida alta 21x37 /
Guide 21x37



Z201
Barra maniglia /
Handlebar



Z205 /
Cassonetto 31 mm
31 mm cassette

Consigli in pillole / Quick advices

Una zanzariera a rullo più “slim” della 42mm e permette l’installazione in ingombri piccoli di 31mm.

La versione verticale è stata progettata per la copertura di finestre. . Può essere dotata di rallentatore che permette il riavvolgimento più “soft” del telo. Per le zone fortemente ventose può essere dotata anche di spazzolino antivento.

Il cassonetto viene facilmente montato a scatto nei relativi supporti, senza utilizzare alcun attrezzo. Per avere le misure finali corrette, prendere le misure in altezza in 3 punti e scegliere la più piccola – stessa cosa per la larghezza.

This roller-up is only 31mm large, ideal for installation where it lacks space.

The vertical version has been developed for windows. It can be equipped with a speed reducer that makes it close slowly. The cassette can be easily mounted by clipping it in the relative brackets, without using any tool. A windproof brush is an additional solution in windy areas.

We advise using a wet cloth to clean the net. In order to get the correct installation measurements, measure the height/width in 3 different spots and then consider the shortest one.

Semplice





Dopo l'ingegno, la semplicità. Ed ecco la Semplice, la zanzariera a scorrimento verticale veramente facile da chiudere, grazie all'Easy Block. La Semplice è adatta per finestre con un ingombro di soli 31 mm, è dotata di clips per consentire una installazione pratica e veloce soprattutto in spazi con misura ridotta. Opzionalmente è possibile richiedere il rallentatore, che consente al telo di riavvolgersi lentamente, per facilitare l'installazione anche su soglie irregolari. È disponibile con rete grigia, nera, a strisce.

Simplicity comes with Genius. This is why we created "Semplice" (Simple), because it is simple to close thanks to Easy Block. It comes with fixing clips that help for a faster and easier installation, especially in tight locations. On request the speed reducer can be installed to help rewinding the net slowly. It is available in grey fibre net, black fibre net, striped net

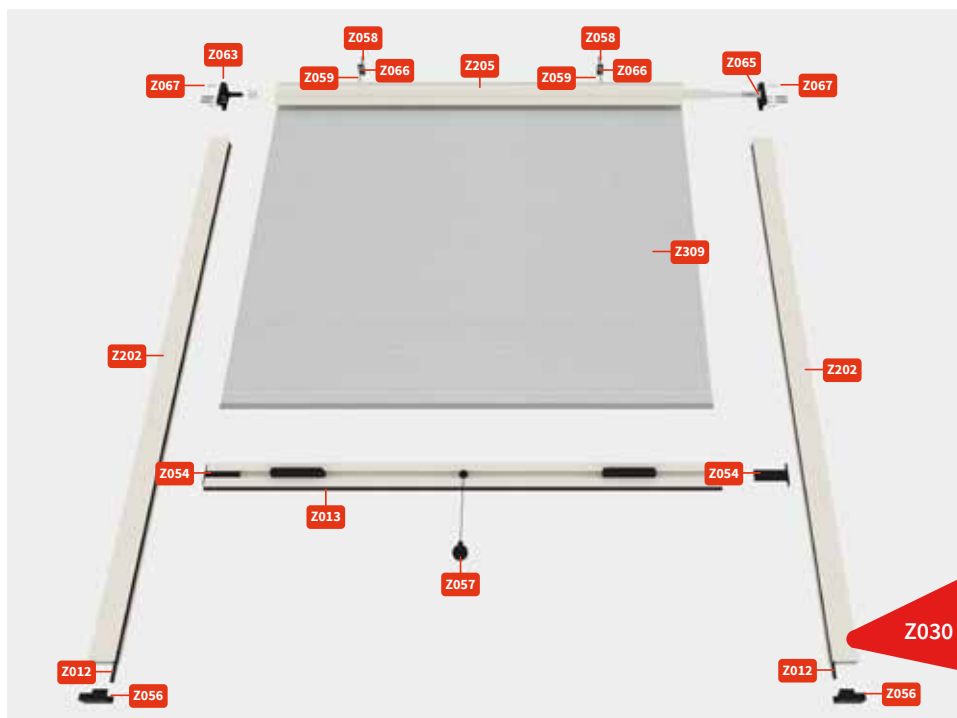
Visita il sito fotografando il QR Code di fianco /
Go to the installation video via this QR code



Semplice

Kit di assemblaggio per zanzariera verticale da 31 mm / 31-mm vertical screen assembling kit

I codici evidenziati in rosso compongono il kit sopra indicato / Numbers highlighted in red make up kit above



Colori / Colors

1, 2, 3, 4, 5, 6, 7, 9,
10, 13, 15, 16, 17, 25,
26, 28

Reti / Nets

L, M, N

Z030

Legenda [Z062EB](#) / Index [Z062EB](#)

Z012 - 48x95 spazzolino / 48x95 brush **Z013** - 48x100 spazzolino / 48x1000 brush **Z309** - rete in fibra / fibre screen **Z054** - pattino mini / mini slide **Z056** - piedini di aggancio / connecting feet **Z057** - nappina / tab **Z058** - 6x30 stop / 6x30 stoppers **Z059** - 4x30 viti / 4x30 screws **Z061** - maniglia / handle **Z063** - 31 testata a molla / spring cap **Z064** - 31 testata / cap 31 **Z065** - 31 boccola / 31 bushing **Z066** - 31 supporti a scatto / snapback supports 31 **Z067** - 2,4x20 viti testata / cap screws 2.4x20 **Z201** - barra maniglia / handlebar **Z202** - 21x40 guida / guide 21x40 **Z205** - 31 cassettoni / head box 31 **Z351** - rallentatore per rullo / speed reducer for roller **Z015** - piedini regolabili / adjustable feet



Z351

Questo accessorio optional consente il riavvolgimento rallentato della rete, da inserire nella parte opposta della molla / This optional accessory lets the net rewind slowly and it's to be inserted in the opposite side of the spring.

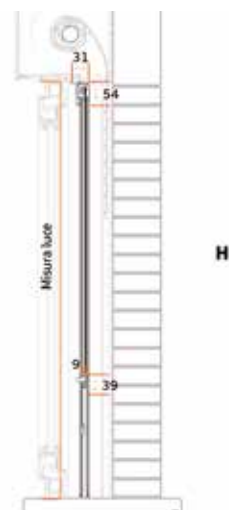
Z030

Con Easy Block sganciare e riagganciare la zanzariera diventa semplice e rapido. Si installa sulle zanzariere verticali da 42mm e 45mm a incasso. Disponibile la versione regolabile, che permette il funzionamento anche su soglie irregolari. / Thanks to "Easy Block", snapping and unsnapping the insect screen will be easier! It can be installed on all 42-mm and 45-mm recessed vertical screens. It is also available in its adjusting version, to help the installation on irregular sills.


Thanks to "Easy Block", snapping and unsnapping the insect screen will be easier! It can be installed on all 42-mm and 45-mm recessed vertical screens. It is also available in its adjusting version, to help the installation on irregular sills.

Misure consigliate in mm/Suggested size in mm

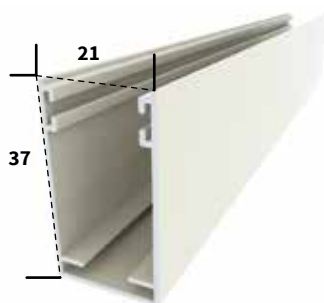
L/min 400 L/max 1500
 H/min 400 H/max 1600




Profili / Profiles




Z002
 Rullo /
 Roller



Z202
 Guida alta 21x37 /
 Guide 21x37



Z201
 Barra maniglia /
 Handlebar



Z205 /
 Cassonetto 31 mm
 31 mm cassette

Consigli in pillole / Quick advices

Una zanzariera a rullo più “slim” della 42mm e permette l’installazione in ingombri piccoli di 31mm.

La versione verticale è stata progettata per la copertura di finestre. . Può essere dotata di rallentatore che permette il riavvolgimento più “soft” del telo. Per le zone fortemente ventose può essere dotata anche di spazzolino antivento.

Il cassonetto viene facilmente montato a scatto nei relativi supporti, senza utilizzare alcun attrezzo. Per avere le misure finali corrette, prendere le misure in altezza in 3 punti e scegliere la più piccola – stessa cosa per la larghezza.

This roller-up screen is only 31-mm, ideal for installation where it lacks space.

The vertical version has been developed for windows. It can be equipped with a speed reducer that makes it close slowly. The cassette can be easily mounted by clipping it in the relative brackets, without using any tool. A windproof brush is an additional solution in windy areas.

We advise using a wet cloth to clean the net. In order to get the correct installation measurements, measure the height/width in 3 different spots and then consider the shortest one.

Volteggio 90 *(Argano zip 90)*





Tenda a rullo guidato ZIP con cassonetto da 90 e manovra ad argano. Rullo di avvolgimento Ø42 mm in alluminio estruso con ogiva per facilitare la manutenzione telo. Il cassonetto MC90 e MCI90 in alluminio estruso è composto da una parte fissa e una parte mobile ispezionabile. Coppie di testate laterali in alluminio verniciato autoportanti in guida (con supplemento).

Guide laterali MGU40 con profilo di chiusura in alluminio estruso e anima interna con alette in PVC per un perfetto scorrimento e trattenimento in guida del telo. È possibile installarla con fissaggio frontale ed a soffitto. Le guide del sistema ZIP garantiscono oscuramento totale, se necessario.

Volteggio 90 is a 90-mm large hand-crank insect screen. The inner tube is Ø42mm and is made of extruded aluminium with an ogive to help keep the mesh clean. The MC90/MCI90 extruded aluminium cassette is made of up of a fixed part and a movable one. It is equipped with painted-aluminium lateral head caps (with a supplement).

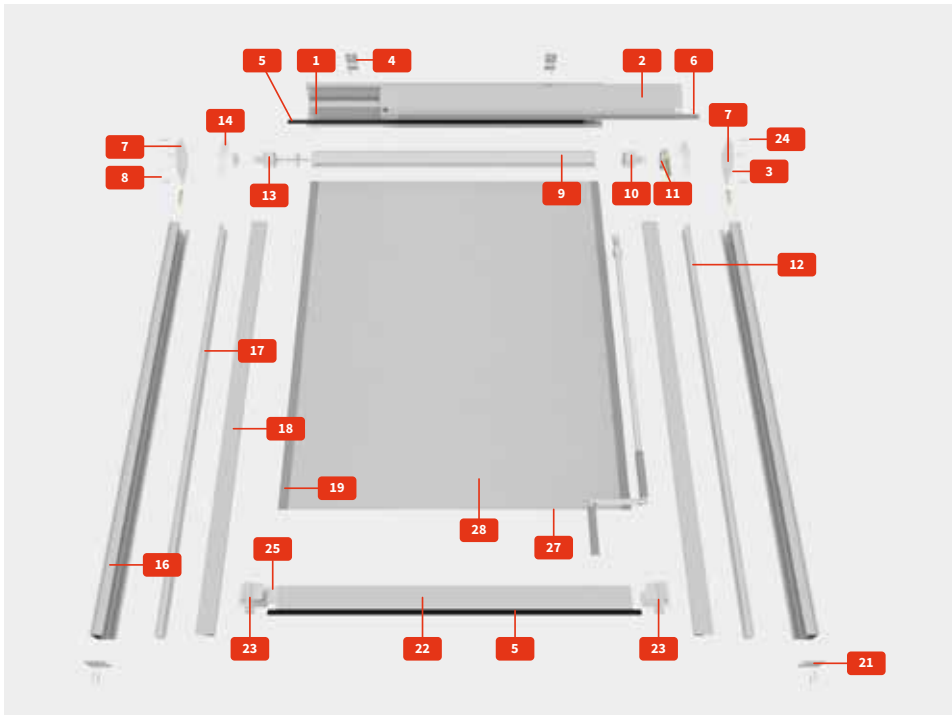
MGU40 lateral guides with aluminium closing profile and PVC wings for a perfect sliding. Based on different needs, it can be installed frontally or to the ceiling. Zip system's guides guarantee a total blackout where needed, with the possibility to recess them in the dedicated closing profile.

Visita il sito fotografando il QR Code di fianco /
Go to the installation video via this QR code



Volteggio 90 (Argano zip 90)

Kit di assemblaggio per zanzariera ad argano da 90 mm / 90-mm handcrank insect screen assembling kit



Colori / Colors

1, 2, 3, 4, 5, 6, 9

Teli oscuranti / Shading drapes

A, B, C, D

Teli filtranti / Filtering drapes

G, H, I

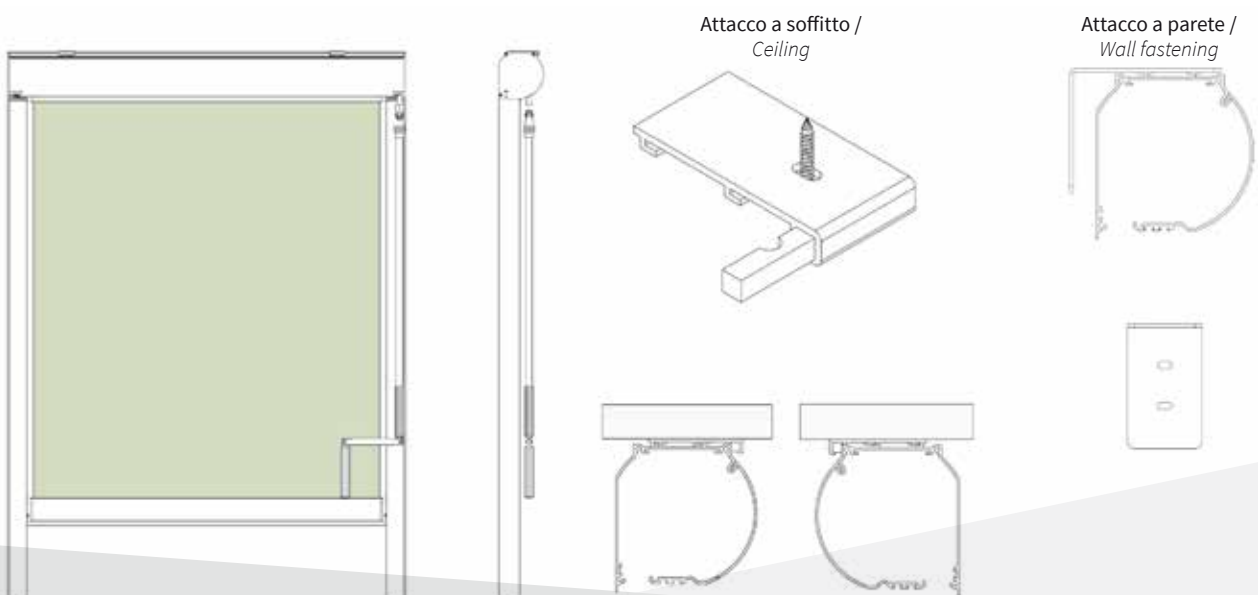
Reti / Nets

L, M, N, R

Legenda / Index

1 - mc90/mci90 cassonetto / box mc90/mci90 **2** - mc 90/mci90 cassonetto / box mc90/mci90 **3** - vite in acciaio inox per cassonetto / screw for box **4** - attacco soffitto / ceiling mounting brackets **5** - spazzolino / brush **6** - mc90/mci90 profilo per cassonetto / strip for box mc90/mci90 **7** - coppia testate in alluminio / pair of aluminium end cheeks **8** - 3,5x25 vite t. svas ferro zincato / slotted head galvanized iron screw 3.5x25 **9** - rullo in alluminio / aluminium roller tube **10** - Ø42 calotta con scarico / end plug gear side Ø42 **11** - argano / windlass **12** - asta in alluminio / aluminium pole **13** - Ø42 calotta telescopica / telescopic crown Ø42 **14** supporto a slitta completo di viti / slide stand with screw **15** - tubo in plastica per scarico / plastic tube for unloading **16** - mgu40 guida / rail mgu40 **17** - MGUINT40 guida zip interna con alette / inner winged zip rail **18** - profilo a "e" in plastica / plastic "e" shaped profile **19** - zip grigia / grey zip **20** - mgu40 tappo guida / rail top mgu40 **21** - mgu40 tappo guida / rail top mgu40 **22** - mba47 fondale / bottom mba47 **23** - tappo in plastica (2 parti con viti) DX-SX / plastic cap (2 parts with screw) right-left **24** - m6x35 vite t. svas. inox / slotter head stainless screw **25** - 30x4mm zavorra in ferro zincato / zinc plated weight 30x4mm **26** - cavetto rigido / rigid plastic welding strip **27** - cavetto plastica rigido / plastic rigid rod **28** - tessuto / fabric

N.B.: Alcuni componenti possono variare in base al tipo di argano utilizzato / Some components may vary depending on hand-crank type.





Scheda tecnica / Technical sheet

Tipo di applicazione: Verticale.

Ambiente di applicazione: Interno, Esterno.

Cassonetto: MC90/MCI90 in alluminio estruso composto da una parte fissa e una mobile ispezionabile. Coppie di testate laterali in alluminio verniciato, autoportanti in guida.

Rullo di avvolgimento: guidato ZIP Ø 42 mm in alluminio estruso con ogiva per facilitare manutenzione del telo.

Guide: MGU40 con profilo di chiusura in alluminio estruso, anima interna e alette in PVC per lo scorrimento e il trattenimento in guida del telo.

Fondale: piatto MBA47 in alluminio estruso zavorrato con profilo in ferro zincato, completo di pattini di scorrimento in PVC.

Colore: Bianco RAL 9010 termolaccato, Argento anodizzato - Asta di manovra argano asportabile Argento/ Nero anodizzato.

Manovra: ad arganello in zama con fine corsa. Completa di asta tubolare Ø13 mm in alluminio estruso, asportabile con attacco magnetico. Maniglia snodabile con impugnatura rivestita in PVC, snodo applicato direttamente all'arganello, ferma asta in PVC.

Fissaggio: frontale, laterale.

Dimensioni consigliate: Min. L 80 x H 100 cm, cm Max L 220 x H 250 cm con rullo Ø 42

NB: Per dimensioni ove è prevista la giunzione dei teli, la saldatura sarà effettuata in maniera orizzontale.

Application: vertical.

Location: internal/external.

Box: mc 90/mci90, extruded aluminium, fixed part and removable part for inspection. Pair of aluminium end cheeks, freestanding in rail.

Wrapping roller: Ø42 mm ZIP, with nose cone to facilitate net maintenance.

Rail: MGU40 with extruded aluminium fastener and winged inner rail in PVC, to safeguard perfect sliding keeping the fabric inside the channels.

Backdrop: flat MBA47, extruded aluminium with zinc-coated iron profile, stabilizing weight and sliding PVC skates.

Color: white RAL 9010 termo-varnished, anodized silver, removable windlass pole anodized black/silver.

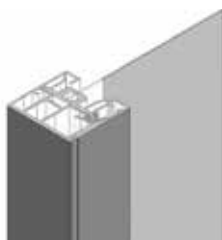
Operation: little zamak windlass with setscrew. Tubular pole ø13 mm, removable, magnetic fastening. Adjustable handle with PVC grip, junction on the windlass, PVC pole fastener.

Fastening: coil, frontal

Recommended size: Min. L 80 x H 100 cm, Max L 220 x H 250 cm, roll diameter 42 cm

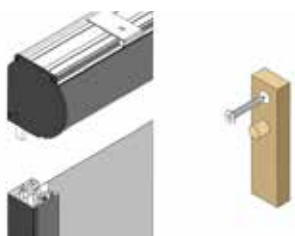
NB: for oversized nets, the junction will be horizontal.

Volteggio 90 *(Argano zip 90)*



Particolare di MGU40 con profilo di chiusura e anima interna con alette in PVC per un perfetto scorrimento e trattenimento in guida del telo e, ove richiesto, un effetto oscuramento totale.

TMGU40 side channels with cover and winged inner rail in PVC: the ZIP system ensures smooth operation keeping the fabric inside the channels and provides total blackout where required.



Adattatore in ottone per fissaggio autoportante optional

Optional: brass adapter for freestanding fastening

Tessuti abbinabili / *Matching fabrics*

Oscurante per esterno:

Poliestere 28% e pvc 72%
Peso $530 \text{ g/m}^2 \pm 30 \text{ g}$
Spessore $0.40 \text{ mm} \pm 5\%$
colori vari

Outside blackout drape:

*Polyester 28% e pvc 72%
weight $530 \text{ g/m}^2 \pm 30 \text{ g}$
thickness $0.40 \text{ mm} \pm 5\%$
assorted colours*

Window con finestra in cristal:

Poliestere 1100 DTEX
Peso 680 g/m^2
Spessore $0.5 \text{ mm} \pm 5\%$

Crystal window:

*Polyester 30% e pvc 70%
weight $425 \text{ g/m}^2 \pm 5\%$
thickness $0.3 \text{ mm} \pm 0.08 \text{ mm}$*

Oscurante per interno:

Fibra di vetro 30% e pvc 70%
Peso $425 \text{ g/m}^2 \pm 5\%$
Spessore $0.3 \text{ mm} \pm 0.08 \text{ mm}$
colori vari

Inside blackout drape:

*Fiberglass 36% e pvc 64%
weight $350 \text{ g/m}^2 \pm 5\%$
thickness $0.47 \text{ mm} \pm 5\%$*

Filtrante:

Fibra di vetro 36% e pvc 64%
Peso $350 \text{ g/m}^2 \pm 5\%$
Spessore $0.47 \text{ mm} \pm 5\%$

Filtering drape:

*Fiberglass 36% e pvc 64%
weight $350 \text{ g/m}^2 \pm 5\%$
thickness $0.47 \text{ mm} \pm 5\%$*

Rete zanzariera:

Fibra di vetro 37% e pvc 63%
maglia 18x16
colore grigio

Fiberglass mesh:

*Fiberglass 37% e pvc 63%
knitting 18x16
grey*




Consigli in pillole / Quick advices

La zanzariera “Volteggio 90” prevede un cassonetto da 90mm con movimento manuale ad argano. È la scelta ideale per quando si vuole installare una zanzariera che serve a coprire spazi notevoli, fino a L.220cm x H.240CM ! La zip saldata sui lati del telo permette a questo di non fuoriuscire anche in condizioni climatiche estreme. Può, infine, montare il telo trasparente Crystal, perfetto per riparare pergolati, verande e balconi! Il fissaggio può essere frontale o al soffitto.

Volteggio 90 is a 90-mm screen, hand-crank movement, zip system. It was developed for huge openings, up to W. 220 cm x h. 240 cm. The soldered zip makes the net extreme-weather resistant. A crystal net can be installed for pergolas, verandas and balconies. Roof / Frontal installation available.

Volteggio 105 *(Argano zip 105)*





Tenda a rullo guidato ZIP con cassonetto da 105 e manovra ad argano. Rullo di avvolgimento Ø60/Ø78 mm in alluminio estruso con ogiva è utile per facilitare la manutenzione telo. Il cassonetto MC105 e MCI105 in alluminio estruso è composto da una parte fissa e una parte mobile ispezionabile. Volteggio 105 include coppie di testate laterali in alluminio verniciato autoportanti in guida (con supplemento).

Guide laterali MGU40 con profilo di chiusura in alluminio estruso e anima interna con alette in PVC per un perfetto scorrimento e mantenimento in guida del telo. Il fissaggio può essere sia frontale che a soffitto. Le guide del sistema ZIP garantiscono oscuramento totale ove richiesto, con possibilità di incassare le guide con l'apposito profilo.

Volteggio 105 is a 105-mm large hand-crank insect screen. The inner tube is Ø60/Ø78 mm and is made of extruded aluminium with an ogive to help keep the mesh clean. The MC105/MCI105 extruded aluminium cassette is made up of a fixed part and a movable one.

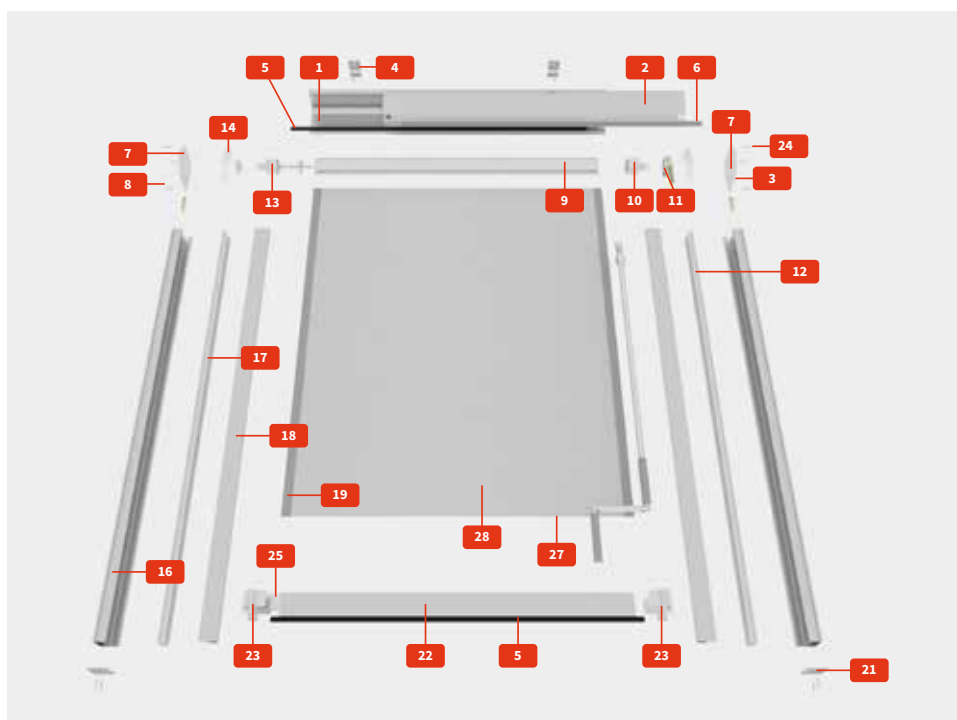
It is equipped with painted-aluminium lateral head caps (with a supplement) and MGU40 lateral guides with aluminium closing profile and PVC wings for a perfect sliding. It can be installed frontally or to the ceiling. Zip system's guides guarantee a total blackout where needed, with the possibility to recess them in the dedicated closing profile.

Visita il sito fotografando il QR Code di fianco /
Go to the installation video via this QR code



Volteggio 105 (Argano zip 105)

Kit di assemblaggio per zanzariera ad argano da 105 mm / 105-mm handcrank zip screen assembling kit



Colori / Colors

1, 2, 3, 4, 5, 6, 9

Teli oscuranti / Shading drapes

A, B, C, D

Teli filtranti / Filtering drapes

G, H, I

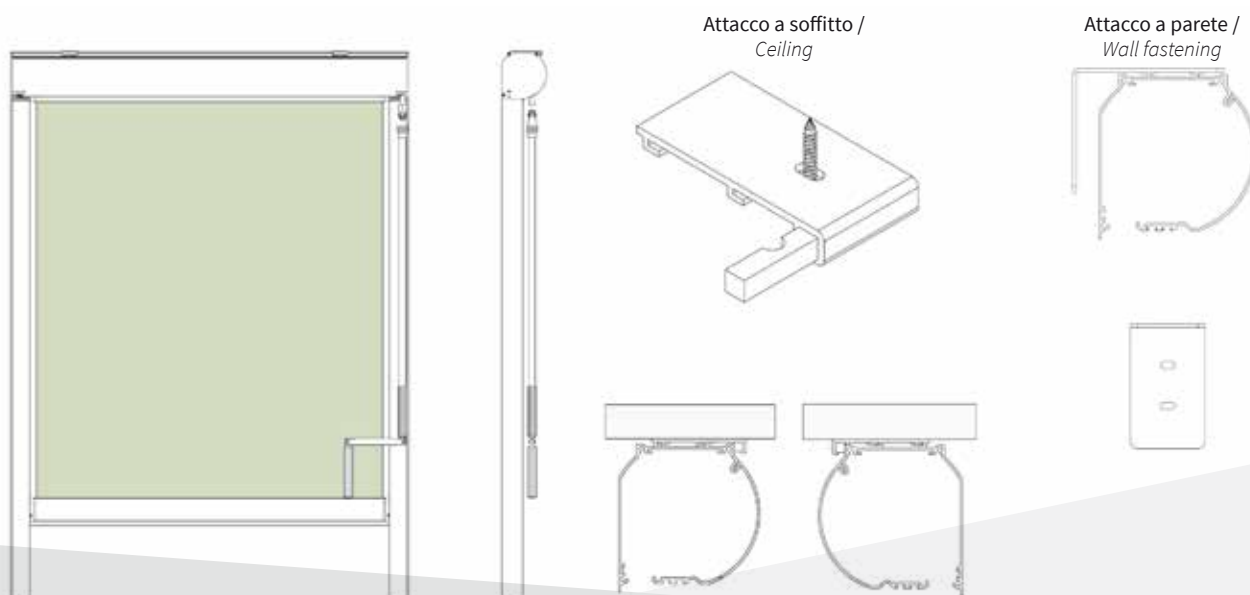
Reti / Nets

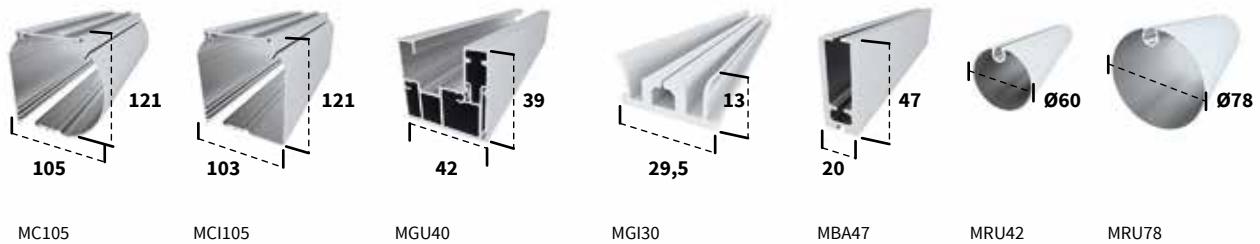
L, M, N, R

Legenda / Index

1 - mc 105/mci105 cassonetto / box mc 105/mci105 **2** - mc 105/mci105 cassonetto / box mc 105/mci105 **3** - vite in acciaio inox per cassonetto / SS screw for box **4** - attacco soffitto / ceiling mounting brackets **5** - spazzolino / brush **6** - mc105/mci105 profilo per cassonetto / strip for box mc 105/mci105 **7** - coppia testate in alluminio / pair of aluminium end cheeks **8** - 3,5x25 vite t. svas ferro zincato / slotted head galvanized iron screw 3.5x25 **9** - rullo in alluminio / aluminium roller tube **10** - Ø42/Ø78 calotta con scarico / end plug gear side Ø42/Ø78 **11** - argano / windlass **12** - asta in alluminio / aluminium pole **13** - Ø60/Ø78 calotta telescopica / telescopic crown Ø60/Ø78 **14** supporto a slitta completo di viti / slide stand with screw **15/16** - mgu 40 tubo in plastica per scarico guida / plastic tube for unloading rail mgu40 **17** - guida zip interna con alette / inner winged zip rail **18** - profilo a "e" in plastica / plastic "e" shaped profile **19** - zip grigia / grey zip **20/21** - mgu40 tappo guida / rail top mgu40 **22** - mba47 fondale / bottom mba47 **23** - tappo in plastica (2 parti con viti) DX-SX / plastic cap (2 parts with screw) right-left **24** - m6x35 vite t. svas. inox / slotter head stainless screw m6x35 **25** - 30x4 mm zavorra in ferro zincata / zinc plated weight 30x4mm **26** - cavetto rigido / rigid plastic welding strip **27** - cavetto plastica rigido / plastic rigid rod **28** - tessuto / fabric

N.B.: Alcuni componenti possono variare in base al tipo di argano utilizzato / Some components may vary depending on hand-crank type.





Scheda tecnica / Technical sheet

Tipo di applicazione: Verticale.

Ambiente di applicazione: Interno, Esterno.

Cassonetto: MC90/MCI90 in alluminio estruso composto da una parte fissa e una mobile ispe-zionabile. Coppie di testate laterali in alluminio verniciato, autoportanti in guida.

Rullo di avvolgimento: guidato ZIP Ø60/Ø78 mm in alluminio estruso con ogiva per facilitare manutenzione del telo.

Guide: MGU40 con profilo di chiusura in alluminio estruso, anima interna e alette in PVC per lo scorrimento e il trattenimento in guida del telo.

Fondale: piatto MBA47 in alluminio estruso zavorrato con profilo in ferro zincato, completo di pattini di scorrimento in PVC.

Colore: Bianco RAL 9010 termolaccato, Argento anodizzato - Asta di manovra argano asportabile Argento/ Nero anodizzato.

Manovra: ad arganello in zama con fine corsa. Completa di asta tubolare Ø13 mm in alluminio estruso, asportabile con attacco magnetico. Maniglia snodabile con impugnatura rivestita in PVC, snodo applicato direttamente all'arganello, ferma asta in PVC.

Fissaggio: a soffitto, laterale.

Dimensioni consigliate: Min. L 80 x H 100 cm, cm Max L 250 x H 320 cm con rullo Ø 42 - Min. L 100 x H 100 cm, cm Max L 450 x H 300 cm con rullo Ø 78

NB: Per dimensioni ove è prevista la giunzione dei teli, la saldatura sarà effettuata in maniera orizzontale.

Application: vertical.

Location: internal/external.

Box: mc 90/mci90, extruded aluminium, fixed part and removable part for inspection. Pair of aluminium end cheeks, freestanding in rail.

Wrapping roll: Ø60/Ø78 mm ZIP, with nose cone to facilitate net maintenance.

Rail: MGU40 with extruded aluminium fastener and winged inner rail in PVC, to safeguard perfect sliding keeping the fabric inside the channels.

Backdrop: flat MBA47, extruded aluminium with zinc-coated iron profile, stabilizing weight and sliding PVC skates.

Color: white RAL 9010 termo-varnished, anodized silver, removable windlass pole anodized black/silver.

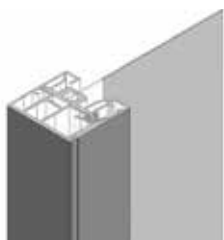
Operation: little zamak windlass with setscrew. Tubular pole ø13 mm, removable, magnetic fastening. Adjustable handle with PVC grip, junction on the windlass, PVC pole fastener.

Fastening: ceiling, lateral

Recommended size: Min. L 80 x H 100 cm, Max L 250 x H 320 cm, roll diameter 42 cm - Min. L 100 x H 100 cm, Max L 450 x H 300 cm, roll diameter 78 cm

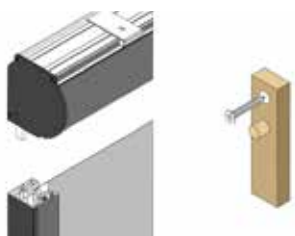
NB: for oversized nets, the junction will be horizontal.

Volteggio 105 *(Argano zip 105)*



Particolare di MGU40 con profilo di chiusura e anima interna con alette in PVC per un perfetto scorrimento e trattenimento in guida del telo e, ove richiesto, un effetto oscuramento totale.

MGU40 side channels with cover and winged inner rail in PVC: the ZIP system ensures smooth operation keeping the fabric inside the channels and provides total blackout where required.



Adattatore in ottone per fissaggio autoportante optional

Optional: brass adapter for freestanding fastening

Tessuti abbinabili / *Matching fabric*

Oscurante per esterno:

Poliestere 28% e pvc 72%
Peso $530 \text{ g/m}^2 \pm 30 \text{ g}$
Spessore $0.40 \text{ mm} \pm 5\%$
colori vari

Outside blackout drape:

*Polyester 28% e pvc 72%
weight $530 \text{ g/m}^2 \pm 30 \text{ g}$
thickness $0.40 \text{ mm} \pm 5\%$
assorted colours*

Window con finestra in cristal:

Poliestere 1100 DTEX
Peso 680 g/m^2
Spessore $0.5 \text{ mm} \pm 5\%$

Crystal window:

*Polyester 30% e pvc 70%
weight $425 \text{ g/m}^2 \pm 5\%$
thickness $0.3 \text{ mm} \pm 0.08 \text{ mm}$*

Oscurante per interno:

Fibra di vetro 30% e pvc 70%
Peso $425 \text{ g/m}^2 \pm 5\%$
Spessore $0.3 \text{ mm} \pm 0.08 \text{ mm}$
colori vari

Inside blackout drape:

*Fiberglass 36% e pvc 64%
weight $350 \text{ g/m}^2 \pm 5\%$
thickness $0.47 \text{ mm} \pm 5\%$*

Filtrante:

Fibra di vetro 36% e pvc 64%
Peso $350 \text{ g/m}^2 \pm 5\%$
Spessore $0.47 \text{ mm} \pm 5\%$

Filtering drape:

*Fiberglass 36% e pvc 64%
weight $350 \text{ g/m}^2 \pm 5\%$
thickness $0.47 \text{ mm} \pm 5\%$*

Rete zanzariera:

Fibra di vetro 37% e pvc 63%
maglia 18x16
colore grigio

Fiberglass mesh:

*Fiberglass 37% e pvc 63%
knitting 18x16
grey*



Consigli in pillole / Quick advices

La zanzariera “Volteggio 105” prevede un cassonetto da 105mm con movimento manuale ad argano. È la scelta ideale per quando si vuole installare una zanzariera che serve a coprire spazi immensi, fino a L.450cm x H.320CM ! La zip saldata sui lati del telo permette a questo di non fuoriuscire anche in condizioni climatiche estreme. Può, infine, montare il telo trasparente Crystal, perfetto per riparare pergolati, verande e balconi! Il fissaggio può essere frontale o al soffitto.

Volteggio 105 is a 105-mm screen, hand-crank movement, zip system. It was developed for huge openings, up to W. 450 cm x H.320 cm. The soldered zip makes the net extreme-weather resistant. A crystal net can be installed for pergolas, verandas and balconies. Roof / Frontal installation available.

Piroetta 90 *(Motor zip 90)*





Piroetta 90 è la zanzariera con tenda a rullo motorizzata con sistema zip con cassonetto da 90. Il rullo di raccoglimento ha un diametro di 60 mm in alluminio estruso con ogiva, utile per la manutenzione del telo. Il cassonetto MC90 e MCI90 in alluminio estruso è composto da una parte fissa e una parte mobile ispezionabile.

Piroetta 90 è una zanzariera contenente coppie di testate laterali in alluminio verniciato autoportanti in guida (con supplemento) e guide laterali MGU40 con profilo di chiusura in alluminio estruso anima interna con alette in pvc per un perfetto scorrimento del telo. È previsto sia un fissaggio frontale che a soffitto. Le guide del sistema zip garantiscono un oscuramento totale dove richiesto con possibilità di incassare le guide attraverso l'apposito profilo.

Piroetta 90 is a 90-mm large motorized insect screen that uses a zip system and a 90-mm cassette. The inner tube is Ø60mm and is made of extruded aluminium with an ogive to help keep the mesh clean. The MC90/MCI90 extruded aluminium cassette is made of up of a fixed part and a movable one.

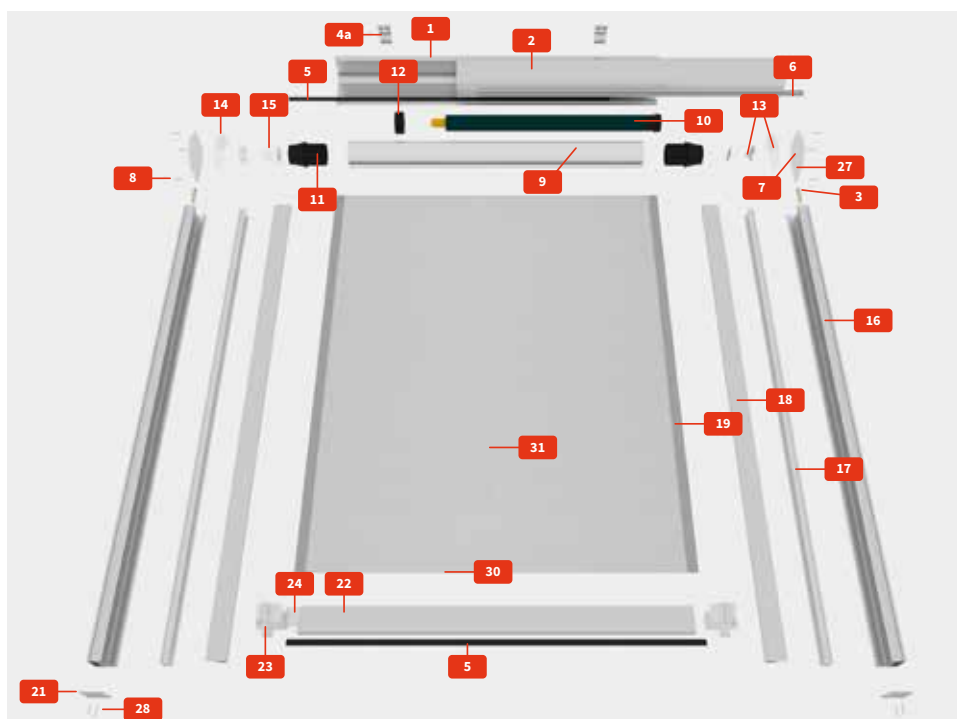
Piroetta 90 is equipped with painted-aluminium lateral head caps (with a supplement) and MGU40 lateral guides with aluminium closing profile and PVC wings for a perfect sliding. Based on different needs, it can be installed frontally or to the ceiling. Zip system's guides guarantee a total blackout where needed, with the possibility to recess them in the dedicated closing profile.

Visita il sito fotografando il QR Code di fianco /
Go to the installation video via this QR code



Piroetta 90 (Motor zip 90)

Kit di assemblaggio per zanzariera ad argano da 90 mm / 90-mm motorized zip screen assembling kit



Colori / Colors

1, 2, 3, 4, 5, 6, 9

Teli oscuranti / Shading drapes

A, B, C, D

Teli filtranti / Filtering drapes

G, H, I

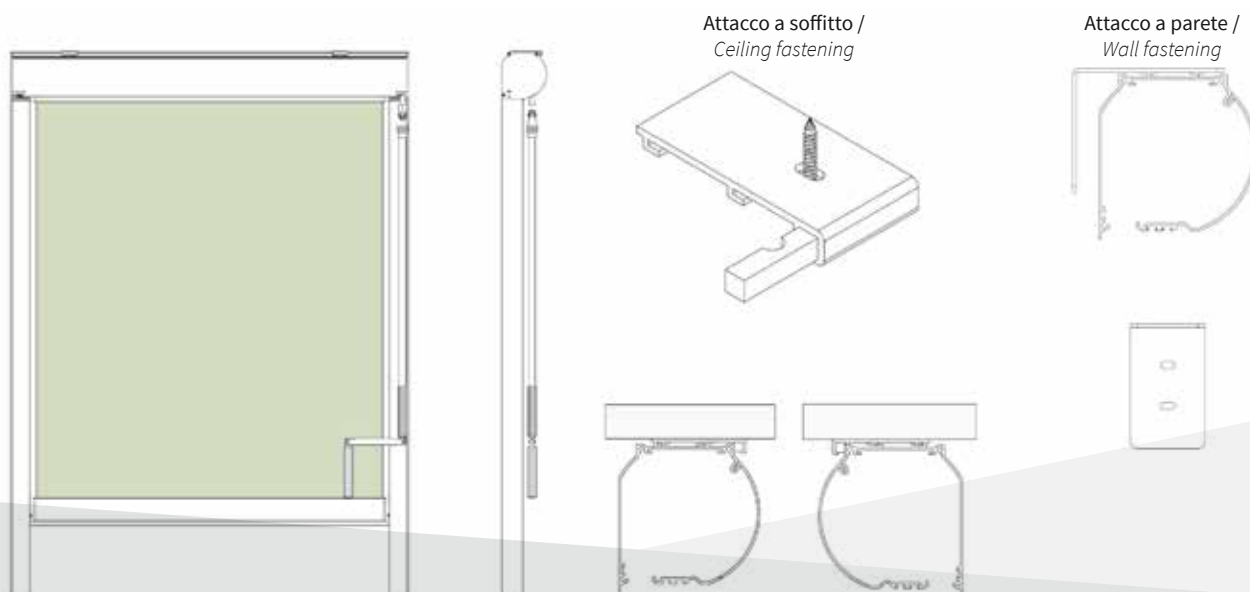
Reti / Nets


L, M, N, R

Legenda / Index

1 - mc 90/mci90 cassonetto / box mc 90/mci90 **2** - mc 90/mci90 cassonetto / box mc 90/mci90 **3** - m4 vite in acciaio inox per cassonetto / SS screw for box **4** - attacco soffitto / ceiling mounting brackets **5** - 13 mm spazzolino grigio / grey brush 13mm **6** - mc90 profilo per cassonetto a pinna bianco / box profile "fin" white mc90 **7** - MCI90 coppia testate in alluminio bianche / pair of aluminium end cheeks white mci90 **8** - 3,5x25 vite t. svas ferro zincato / slotted head galvanized iron screw 3.5x25 **9** - 12/10 Ø60 rullo in alluminio / steel roller tube 12/10 Ø60 **10** - M50 230v/50hz motoriduttore tubolare / tubular moto-adaptor M50 230v/50hz **11** - adattatore Ø60 lato motore sistema zip / adaptor Ø60 zip system engine side **12** - Ø60 ruota / wheel Ø60 **13** - supporto motore a stella / star-shape engine stand **14** supporto in plastica completo di viti / plastic support with screw **15** - calotta telescopica / telescopic crown **16** - mgu40 guida zip bianca / rail mgu40 white **17** - guida zip interna bianca con alette / inner winged zip rail **18** - profilo a "e" in plastica bianco / plastic "e" shaped profile **19** - pt16 zip grigia tipo / grey zip pt16 **20** - clip in ottone / brass clip **21** - mgu40 tappo guida / rail top mgu40 **22** - mba47 fondale zip bianco / botton mba47 white **23** - tappo bianco in plastica (2 parti con viti) / white plastic cap (2 parts with screws) **24** - 30x4 mm zavorra in ferro zincato / zinc plated weight 30x4mm **25** - m6x12 vite inox / inox screw m6x12 **26** - passacavo / cable gland **27** - 3x16 spina elastica inox / elastic thorn inox 3x16 **28** - 3,5x9,5 vite t. svas inox / slotted head galvanized inox screw 3.5x9.5 **29** - 7 mm cavetto rigido / rigid cable 7mm **30** - cavetto plastica rigido / rigid plastic cable

N.B.: Alcuni componenti possono variare in base al tipo di motore utilizzato / Some components may vary depending on hand-crank type.





Scheda tecnica / Technical sheet

Tipo di applicazione: Verticale.

Ambiente di applicazione: Interno, Esterno.

Cassonetto: MC90/MCI90 in alluminio estruso composto da una parte fissa e una mobile ispezionabile. Coppie di testate laterali in alluminio verniciato, autoportanti in guida.

Rullo di avvolgimento: guidato ZIP Ø 42 mm in alluminio estruso con ogiva per facilitare manutenzione del telo.

Guida: MGU40 con profilo di chiusura in alluminio estruso, anima interna e alette in PVC per lo scorrimento e il trattenimento in guida del telo.

Fondale: piatto MBA47 in alluminio estruso zavorrato con profilo in ferro zincato, completo di pattini di scorrimento in PVC.

Colore: Bianco RAL 9010 termolaccato, Argento anodizzato - Asta di manovra argano asportabile Argento/ Nero anodizzato.

Manovra: ad arganello in zama con fine corsa. Completa di asta tubolare Ø13 mm in alluminio estruso, asportabile con attacco magnetico. Maniglia snodabile con impugnatura rivestita in PVC, snodo applicato direttamente all'arganello, ferma asta in PVC.

Fissaggio: frontale, laterale.

Dimensioni consigliate: Min. L 80 x H 100 cm, Max L 220 x H 220 cm con rullo Ø 60

NB: Per dimensioni ove è prevista la giunzione dei teli, la saldatura sarà effettuata in maniera orizzontale.

Application: vertical.

Location: internal/external.

Box: mc 90/mci90, extruded aluminium, fixed part and removable part for inspection. Pair of aluminium end cheeks, freestanding in rail.

Wrapping roller: Ø42 mm ZIP, with nose cone to facilitate net maintenance.

Rail: MGU40 with extruded aluminium fastener and winged inner rail in PVC, to safeguard perfect sliding keeping the fabric inside the channels.

Backdrop: flat MBA47, extruded aluminium with zinc-coated iron profile, stabilizing weight and sliding PVC skates.

Color: white RAL 9010 termo-varnished, anodized silver, removable windlass pole anodized black/silver.

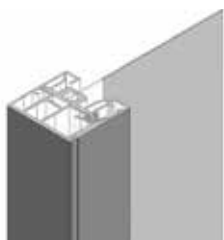
Operation: little zamak windlass with setscrew. Tubular pole ø13 mm, removable, magnetic fastening. Adjustable handle with PVC grip, junction on the windlass, PVC pole fastener.

Fastening: ceiling, frontal

Recommended size: Min. L 80 x H 100 cm, Max L 220 x H 220 cm, roll diameter 60 cm

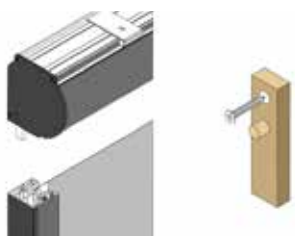
NB: for oversized nets, the junction will be horizontal.

Piroetta 90 *(Motor zip 90)*



Particolare di MGU40 con profilo di chiusura e anima interna con alette in PVC per un perfetto scorrimento e trattenimento in guida del telo e, ove richiesto, un effetto oscuramento totale.

TMGU40 side channels with cover and winged inner rail in PVC: the ZIP system ensures smooth operation keeping the fabric inside the channels and provides total blackout where required.



Adattatore in ottone per fissaggio autoportante optional

Optional: brass adapter for freestanding fastening

Tessuti abbinabili / Matching fabric

Oscurante per esterno:

Poliestere 28% e pvc 72%
Peso 530 g/m² ± 30 g
Spessore 0.40 mm ± 5%
colori vari

Outside blackout drape:

*Polyester 28% e pvc 72%
weight 530 g/m² ± 30g
thickness 0.40 mm ± 5%
assorted colours*

Window con finestra in cristal:

Poliestere 1100 DTEX
Peso 680 g/m²
Spessore 0.5 mm ± 5%

Crystal window:

*Polyester 30% e pvc 70%
weight 425 g/m² ± 5%
thickness 0.3 mm ± 0.08 mm*

Oscurante per interno:

Fibra di vetro 30% e pvc 70%
Peso 425 g/m² ± 5%
Spessore 0.3 mm ± 0.08 mm
colori vari

Inside blackout drape:

*Fiberglass 36% e pvc 64%
weight 350 g/m² ± 5%
thickness 0.47 mm ± 5%*

Filtrante:

Fibra di vetro 36% e pvc 64%
Peso 350 g/m² ± 5%
Spessore 0.47 mm ± 5%

Filtering drape:

*Fiberglass 36% e pvc 64%
weight 350 g/m² ± 5%
thickness 0.47 mm ± 5%*

Rete zanzariera:

Fibra di vetro 37% e pvc 63%
maglia 18x16
colore grigio

Fiberglass mesh:

*Fiberglass 37% e pvc 63%
knitting 18x16
grey*



Consigli in pillole / Quick advices

Questa zanzariera monta il sistema Zip unito alla praticità di un utilizzo a motore elettrico! È la scelta ideale per quando si vuole installare una zanzariera che serve a coprire spazi notevoli, fino a L.220cm x H.240CM! La zip saldata sui lati del telo permette a questo di non fuoriuscire anche in condizioni climatiche estreme. Può, infine, montare il telo trasparente Crystal, perfetto per riparare pergolati, verande e balconi! Il fissaggio può essere frontale o al soffitto.

Piroetta 90 is a 90-mm screen, motorized movement, zip system.

Developed for huge openings: up to W.220xH.240.

Extreme-weather resistant

A crystal net can be installed for pergolas, verandas and balconies. Roof / Frontal installation available.

Piroetta 105 *(Motor zip 105)*





Tenda a rullo guidato ZIP con cassonetto da 105 e manovra ad argano. Rullo di avvolgimento Ø60/Ø78 mm in alluminio estruso con ogiva è utile per facilitare la manutenzione telo. Il cassonetto MC105 e MCI105 in alluminio estruso è composto da una parte fissa e una parte mobile ispezionabile. Volteggio 105 include coppie di testate laterali in alluminio verniciato autoportanti in guida (con supplemento).

Guide laterali MGU40 con profilo di chiusura in alluminio estruso e anima interna con alette in PVC per un perfetto scorrimento e mantenimento in guida del telo. Il fissaggio può essere sia frontale che a soffitto. Le guide del sistema ZIP garantiscono oscuramento totale ove richiesto, con possibilità di incassare le guide con l'apposito profilo.

Piroetta 105 is a 105-mm large motorized insect screen. The inner tube is Ø60/Ø78 mm and is made of extruded aluminium with an ogive to help keep the mesh clean. The MC105/MCI105 extruded aluminium cassette is made of up of a fixed part and a movable one.

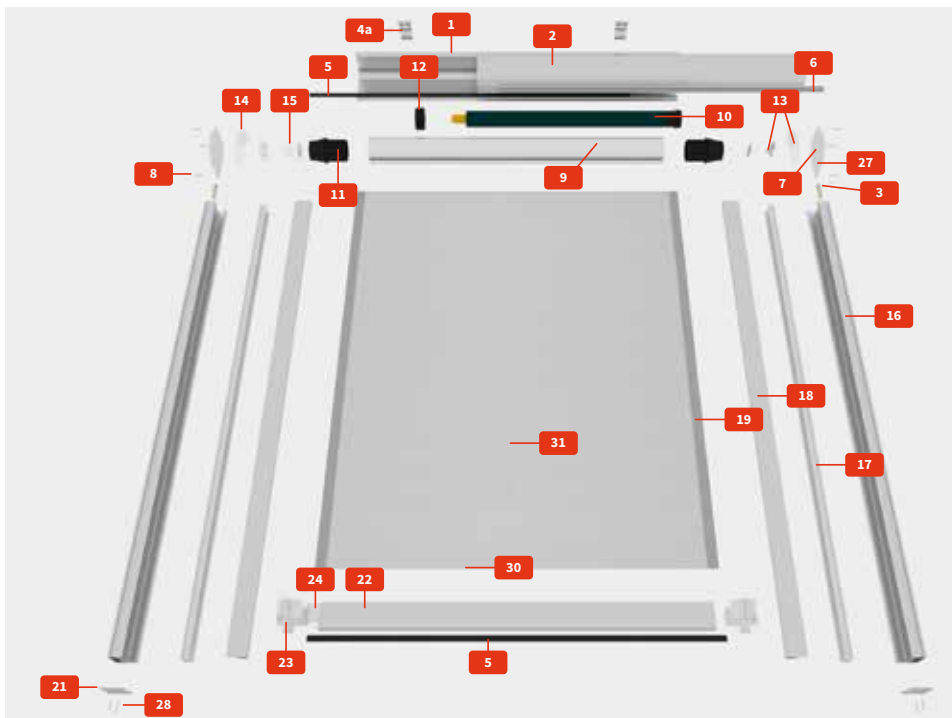
It is equipped with painted-aluminium lateral head caps (with a supplement) and MGU40 lateral guides with aluminium closing profile and PVC wings for a perfect sliding. It can be installed frontally or to the ceiling. Zip system's guides guarantee a total blackout where needed, with the possibility to recess them in the dedicated closing profile.

Visita il sito fotografando il QR Code di fianco /
Go to the installation video via this QR code



Piroetta 105 (Motor zip 105)

Kit di assemblaggio per zanzariera verticale da 42 mm / 105-mm motorized zip screen assembling kit



Colori / Colors

1, 2, 3, 4, 5, 6, 9

Teli oscuranti / Shading drapes

A, B, C, D

Teli filtranti / Filtering drapes

G, H, I

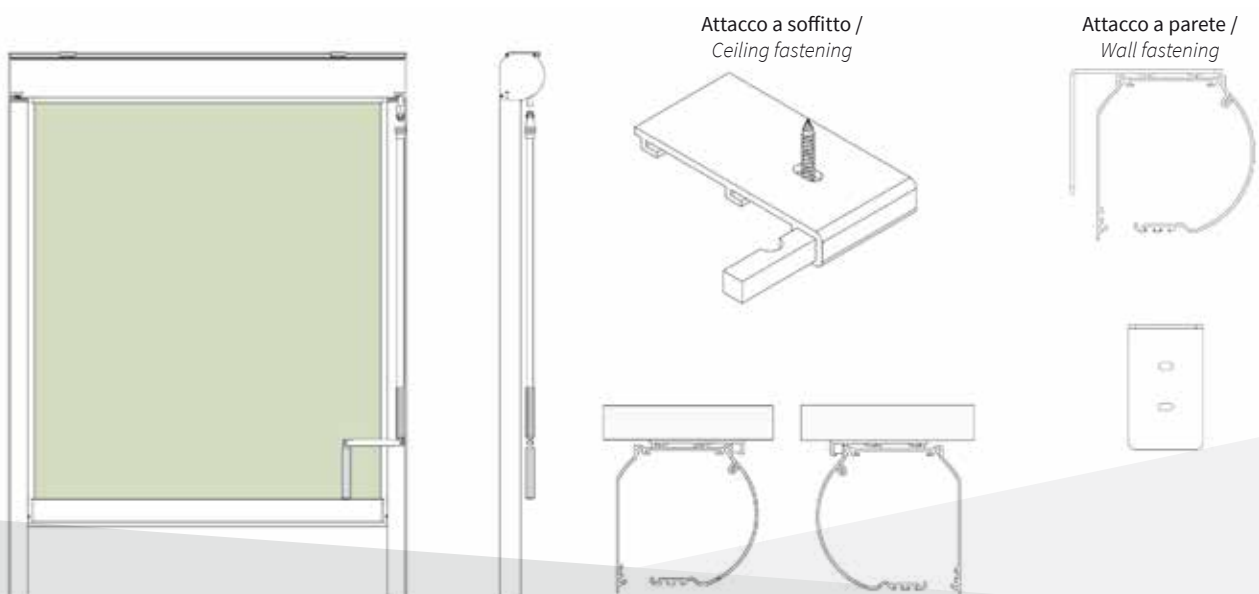
Reti / Nets


L, M, N, R

Legenda / Index

1 - mc 105/mci105 cassonetto / *box mc 105/mci105* **2** - m4 vite in acciaio inox per cassonetto / *SS screw for box 4m* **3** - attacco soffitto / *coil fastening* **4** - innesto per mc105 & zip / *graft for mc105 & zip* **5** - 13 mm spazzolino grigio / *grey brush 13mm* **6** - mc105 profilo per cassonetto a pinna bianco / *box profile "fin" white mc105* **7** - MCI105 coppia testate in alluminio bianche / *pair of aluminium end cheeks white mci105* **8** - 3,5x25 vite t. svas ferro zincato / *slotted head galvanized iron screw 3.5x25* **9** - 12/10 Ø60 rullo in alluminio / *aluminium roller tube 12/10 Ø60* **10** - M50 230v/50hz motoriduttore tubolare / *tubular moto-adaptor M50 230v/50hz* **11** - Ø78 adattatore lato motore sistema zip / *adaptor Ø78 zip system engine side* **12** - ruota / *wheel* **13** - supporto motore a stella / *star-shape engine stand* **14** supporto in plastica completo di viti / *plastic support with screw* **15** - calotta telescopica / *telescopic crown* **16** - mgu40 guida zip bianca / *rail white mgu40* **17** - guida zip interna bianca con alette / *inner winged zip rail* **18** - profilo a "e" in plastica bianco / *plastic "e" shaped profile* **19** - pt16 zip grigia tipo / *grey zip pt16* **20** - clip in ottone / *brass clip* **21** - mgu40 tappo guida / *rail top mgu40* **22** - mba47 fondale zip bianco / *bottom mba white mba47* **23** - tappo bianco in plastica (2 parti con viti) / *white plastic cap (2 parts with screws)* **24** - 30x4 mm zavorra in ferro zincata / *zinc plated weight 30x4mm* **25** - m6x12 vite inox / *inox screw 6x12m* **26** - passacavo / *cable gland* **27** - 3x16 spina elastica inox / *elastic thorn inox 3x16* **28** - 3,5x9,5 vite t. svas inox / *slotted head galvanized inox screw 3.5x9.5* **29** - 7 mm cavetto rigido / *rigid cable 7mm* **30** - cavetto plastica rigido / *rigid plastic cable*

N.B.: Alcuni componenti possono variare in base al tipo di motore utilizzato / *Some components may vary depending on hand-crank type.*





Scheda tecnica / Technical sheet

Tipo di applicazione: Verticale.

Ambiente di applicazione: Interno, Esterno.

Cassonetto: MC90/MCI90 in alluminio estruso composto da una parte fissa e una mobile ispezionabile. Coppie di testate laterali in alluminio verniciato, autoportanti in guida.

Rullo di avvolgimento: guidato ZIP Ø60/Ø78 mm in alluminio estruso con ogiva per facilitare manutenzione del telo.

Guide: MGU40 con profilo di chiusura in alluminio estruso, anima interna e alette in PVC per lo scorrimento e il trattenimento in guida del telo.

Fondale: piatto MBA47 in alluminio estruso zavorato con profilo in ferro zincato, completo di pattini di scorrimento in PVC.

Colore: Bianco RAL 9010 termolaccato, Argento anodizzato - Asta di manovra argano asportabile Argento/ Nero anodizzato.

Manovra: ad arganello in zama con fine corsa. Completa di asta tubolare Ø13 mm in alluminio estruso, asportabile con attacco magnetico. Maniglia snodabile con impugnatura rivestita in PVC, snodo applicato direttamente all'arganello, ferma asta in PVC.

Fissaggio: frontale, laterale.

Dimensioni consigliate: Min. L 100 x H 100 cm, Max L 300 x H 320 cm con rullo Ø 60 - Min. L 310 x H 100 cm, Max L 450 x H 300 cm con rullo Ø 78

NB: Per dimensioni ove è prevista la giunzione dei teli, la saldatura sarà effettuata in maniera orizzontale.

Application: vertical.

Location: internal/external.

Box: mc 90/mci90, extruded aluminium, fixed part and removable part for inspection. Pair of aluminium end cheeks, freestanding in rail.

Wrapping roller: Ø60/Ø78 mm ZIP, with nose cone to facilitate net maintenance.

Rail: MGU40 with extruded aluminium fastener and winged inner rail in PVC, to safeguard perfect sliding keeping the fabric inside the channels.

Backdrop: flat MBA47, extruded aluminium with zinc-coated iron profile, stabilizing weight and sliding PVC skates.

Color: white RAL 9010 termo-varnished, anodized silver, removable windlass pole anodized black/silver.

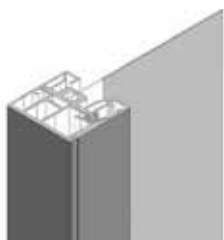
Operation: little zamak windlass with setscrew. Tubular pole ø13 mm, removable, magnetic fastening. Adjustable handle with PVC grip, junction on the windlass, PVC pole fastener.

Fastening: ceiling, frontal

Recommended size: Min. L 100 x H 100 cm, Max L 300 x H 320 cm, roll diameter 60 cm - Max. L 310 x H 100 cm, Max L 450 x H 300 cm, roll diameter 78 cm

NB: for oversized nets, the junction will be horizontal.

Piroetta 105 *(Motor zip 105)*



Particolare di MGU40 con profilo di chiusura e anima interna con alette in PVC per un perfetto scorrimento e trattenimento in guida del telo e, ove richiesto, un effetto oscuramento totale.

TMGU40 side channels with cover and winged inner rail in PVC: the ZIP system ensures smooth operation keeping the fabric inside the channels and provides total blackout where required.



Adattatore in ottone per fissaggio autoportante optional

Optional: brass adapter for freestanding fastening

Tessuti abbinabili / *Matching fabric*

Oscurante per esterno:

Poliestere 28% e pvc 72%
Peso 530 g/m² ± 30 g
Spessore 0.40 mm ± 5%
colori vari

Outside blackout drape:

*Polyester 28% e pvc 72%
weight 530 g/m² ± 30g
thickness 0.40 mm ± 5%
assorted colours*

Window con finestra in cristal:

Poliestere 1100 DTEX
Peso 680 g/m²
Spessore 0.5 mm ± 5%

Crystal window:

*Polyester 30% e pvc 70%
weight 425 g/m² ± 5%
thickness 0.3 mm ± 0.08 mm*

Oscurante per interno:

Fibra di vetro 30% e pvc 70%
Peso 425 g/m² ± 5%
Spessore 0.3 mm ± 0.08 mm
colori vari

Inside blackout drape:

*Fiberglass 36% e pvc 64%
weight 350 g/m² ± 5%
thickness 0.47 mm ± 5%*

Filtrante:

Fibra di vetro 36% e pvc 64%
Peso 350 g/m² ± 5%
Spessore 0.47 mm ± 5%

Filtering drape:

*Fiberglass 36% e pvc 64%
weight 350 g/m² ± 5%
thickness 0.47 mm ± 5%*

Rete zanzariera:

Fibra di vetro 37% e pvc 63%
maglia 18x16
colore grigio

Fiberglass mesh:

*Fiberglass 37% e pvc 63%
knitting 18x16
grey*



Consigli in pillole / Quick advices

Questa zanzariera monta il sistema Zip unito alla praticità di un utilizzo a motore elettrico! È la scelta ideale per quando si vuole installare una zanzariera che serve a coprire spazi notevoli, fino a L.45cm x H.320CM ! La zip saldata sui lati del telo permette a questo di non fuoriuscire anche in condizioni climatiche estreme. Può, infine, montare il telo trasparente Crystal, perfetto per riparare pergolati, verande e balconi! Il fissaggio può essere frontale o al soffitto.

Piroetta 105 is a 105-mm screen, motorized movement, zip system.

Developed for huge openings: up to W.450xH.320.

Extreme-weather resistant.

A crystal net can be installed for pergolas, verandas and balconies. Roof / Frontal installation available.

Tabella dei tessuti per tipi diversi di cassonetto e rullo / *Fabrics - rollers matching chart*

Tessuti / Fabrics										
Rullo / Tube Ø mm	Cassonetto / cassette	Estoryol Oscurante Solitis 86/92/99 M Screen 8505	Kibo 8500 Cristal	Natura Aluscreen E Screen 7510 M Screen 8505	Darktex	BlackGlass	SunScreen Satinè 5500 Metal	Screen 5500 Oscurante	Solitis B92N Oscurante	Zanzariera / Insect Screen
42 mm	MC90 MC190	230	290	310*	400	210	240	220	220	280
	MC05 MC1105	500	420	600+*	830	390	510	420	420	410
60 mm	MC90 MC190	250	220	270*	250	180	190	170	200	270
	MC105 MC1105		390	480*	580	350	410	380	440	450
70 mm	MC105 MC1105	400	300	NPD	360	360	350	300	380	410

* Aluscreen solo su lato tessuto / Aluscreen only on fabric side







Sintesi, zanzariera ad incasso con un ingombro di 45 mm a scorrimento verticale, con avvolgimento a molla, è adatta per finestre con predisposizione dell'imbotto, come da foto sotto riportata. Opzionalmente, è possibile richiedere il rallentatore, che consente al telo di riavvolgersi lentamente.

Disponibile con rete in fibra di vetro grigio, tuffscreen nero, in fibra nero, a righe b/n, bianco e con filtro antipolline.

Sintesi, a vertical 45-mm large recessed insect screen, with a spring system, is ideal for windows, like showed in the picture below. The speed reducer is available on request, that lets the net rewind slowly.

It is available with grey fibre net, black fibre net, W/B striped net, white net and antipollen net.

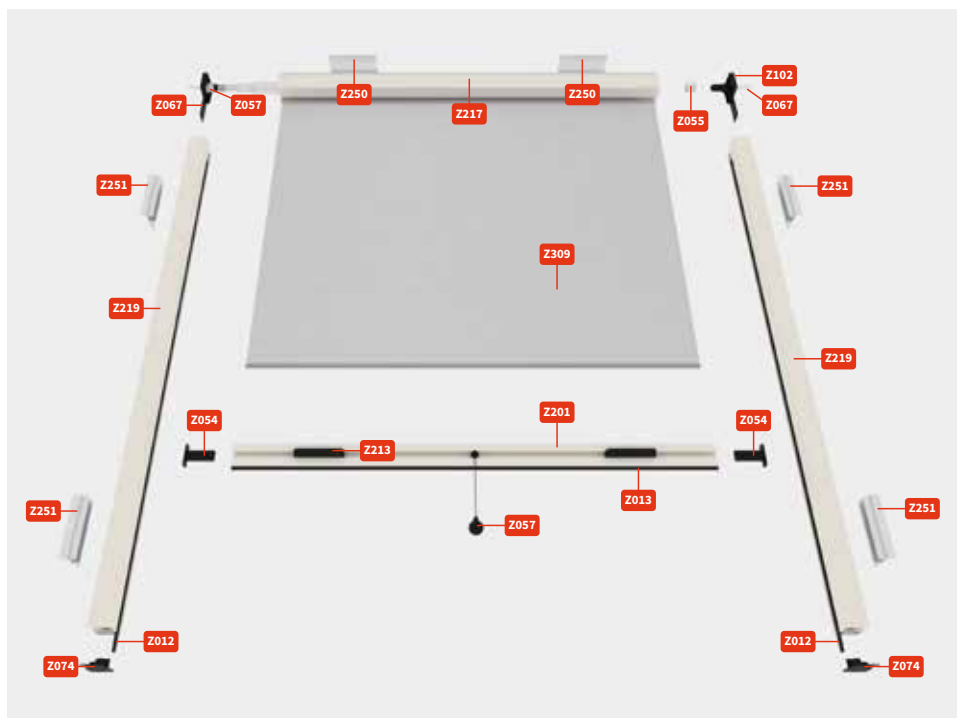
Visita il sito fotografando il QR Code di fianco /
Go to the installation video via this QR code



Sintesi (INCM45)

Kit di assemblaggio per zanzariera verticale ad incasso / 45-mm vertical recessed screen assembling kit

I codici evidenziati in rosso compongono il kit sopra indicato / Numbers highlighted in red make up kit above



Colori / Colors

1, 2, 3, 4, 5, 6, 7, 14, 20, 29, 30

Teli oscuranti / Shading drapes

A, B, C, D, E, F

Teli filtranti / Filtering drapes

G, H, I

Reti / Nets

L, M, N, R

Legenda [Z120 kit verticale incasso](#) / Index [Z120 vertical recessed screen kit](#)

Z012 - 48x95 spazzolino / 48x95 brush **Z013** - 48x110 spazzolino / 48x110 brush **Z309** - rete in fibra / fibre screen **Z054** - pattino mini / mini slider **Z055** - boccola max / bushing max **Z057** - nappina / tab **Z061** - maniglia / handle **Z067** - 2,4X20 viti / screws 2.4x20 **Z101** - testata molla sx / left spring cap **Z102** - testata dx / right cap **Z074** - piedino di aggancio / socket pin **Z201** - barra maniglia / handlebar **Z217** - inc45 cassetto / inc45 head box **Z219** - 33X45 guida laterale / side guide 33x45 **Z213** - 45mm rallentatore per rullo / speed reducer for roller 45mm **Z250** - placca compensatrice per cassetto / balancing plate for guide **Z251** - placca compensatrice per guida / balancing plate for head box

N.B.: Le placche compensatrici Z250 e Z251 devono essere richieste all'ordine / Z250 and Z251 compensating plates have to be requested during the order.

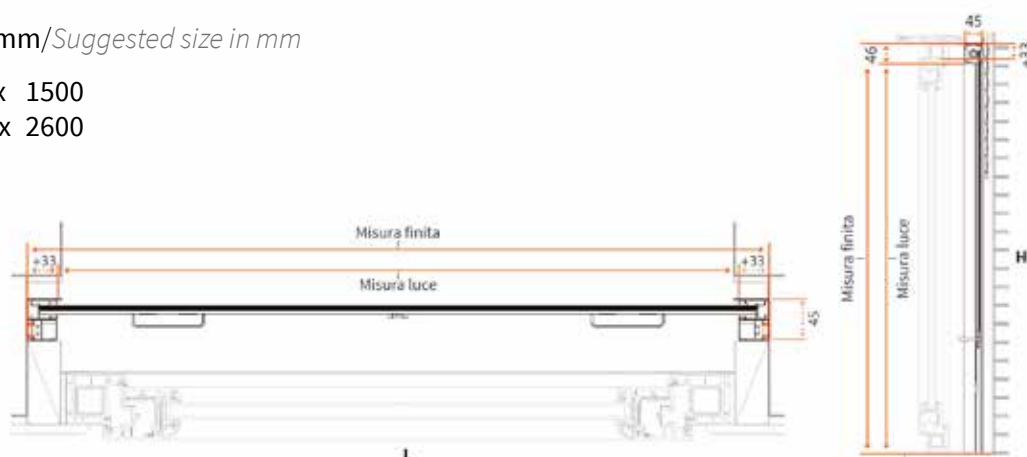


Z213

Questo accessorio optional consente il riavvolgimento rallentato della rete, da inserire nella parte opposta della molla / This optional accessory lets the net rewind slowly and it's to be inserted in the opposite side of the spring.

Misure consigliate in mm/Suggested size in mm


L/min 400 L/max 1500
H/min 400 H/max 2600




Profili / Profiles



Z001
Rullo /
Roller



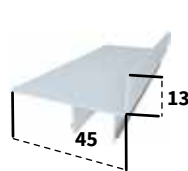
Z201
Barra maniglia /
Handlebar



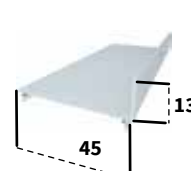
Z219
Profilo incasso guida +
battuta di riscontro /
Side guide 33x45



Z217
Cassonetto 45 mm
incasso /
45 mm cassette



Z250
staffa di fissaggio per
guida + battuta di
riscontro (Z219)/
Fixing bracket for guide +
run stopper (Z219)



Z251
staffa di fissaggio per
cassonetto 45 mm
incasso (Z217)/
Fixing bracket for
recessed 45 mm head box
(Z217)

Consigli in pillole / Quick advices

Questa zanzariera ha un ingombro di 45mm ed è nata per l'inserimento ad incasso per le finestre con predisposizione. La versione verticale è adatta per le finestre. Può essere dotata di rallentatore che permette il riavvolgimento più "soft" del telo. Per le zone fortemente ventose può essere dotata anche di spazzolino antivento. Per avere le misure finali corrette, prendere le misure in altezza in 3 punti e scegliere la più piccola - stessa cosa per la larghezza

Sintesi is a 45-mm vertical recessed insect screen, ideal for windows. It can be equipped with a speed reducer that makes it close slowly. The cassette can be easily mounted by clipping it in the relative brackets, without using any tool. A windproof brush is an additional solution in windy areas.

We advise using a wet cloth to clean the net. In order to get the correct installation measurements, measure the height/width in 3 different spots and then consider the shortest one.





Teorema, zanzariera verticale semplice da chiudere grazie all'Easy Block integrato è anche una zanzariera da incasso ingombro di 45 mm, con avvolgimento a molla, adatta per finestre con predisposizione dell'imbotto. Opzionalmente, è possibile richiedere il rallentatore, che consente al telo di riavvolgersi lentamente.

Disponibile con rete in fibra di vetro grigio, tuffscreen nero, in fibra nero, a righe b/n, bianco e con filtro antipolline.

Teorema, a vertical 45-mm large recessed insect screen, with a spring system, is ideal for windows, like showed in the picture below. The speed reducer is available on request, that lets the net rewind slowly.

It is available with grey fibre net, black fibre net, W/B striped net, white net and antipollen net.

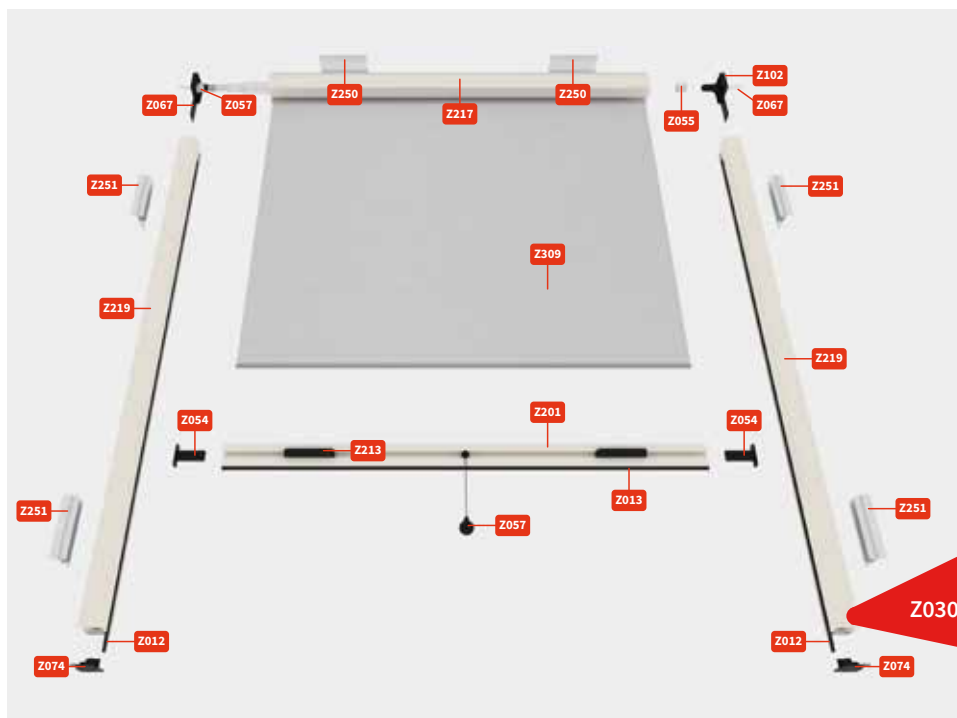
Visita il sito fotografando il QR Code di fianco /
Go to the installation video via this QR code



Teorema

Kit di assemblaggio per zanzariera verticale ad incasso / 45-mm vertical recessed insect screen assembling kit

I codici evidenziati in rosso compongono il kit sopra indicato / Numbers highlighted in red make up kit above



Colori / Colors

1, 2, 3, 4, 5, 6, 7, 14, 20, 29, 30

Teli oscuranti / Shading drapes

A, B, C, D, E, F

Teli filtranti / Filtering drapes

G, H, I

Reti / Nets

L, M, N, R

Z030

Legenda [Z120EB](#) / Index [Z120EB](#)

Z012 - 48x95 spazzolino / 48x95 brush **Z013** - 48x110 spazzolino / 48x110 brush **Z309** - rete in fibra / fibre screen **Z054** - pattino mini / mini slider **Z055** - boccia max / bushing max **Z057** - nappina / tab **Z061** - maniglia / handle **Z067** - 2,4X20 viti / screws 2.4x20 **Z101** - testata molla sx / left spring cap **Z102** - testata dx / right cap **Z074** - piedino di aggancio / socket pin **Z201** - barra maniglia / handlebar **Z217** - inc45 cassonetto / inc45 head box **Z219** - 33X45 guida laterale / side guide 33x45 **Z213** - 45mm rallentatore per rullo / speed reducer for roller 45mm **Z250** - placca compensatrice per cassonetto / balancing plate for guide **Z251** - placca compensatrice per guida / balancing plate for head box

N.B.: Le placche compensatrici Z250 e Z 251 devono essere richieste all'ordine / Z250 and Z251 compensating plates have to be requested during the order.



Z213

Questo accessorio optional consente il riavvolgimento rallentato della rete, da inserire nella parte opposta della molla / This optional accessory lets the net rewind slowly and it's to be inserted in the opposite side of the spring.



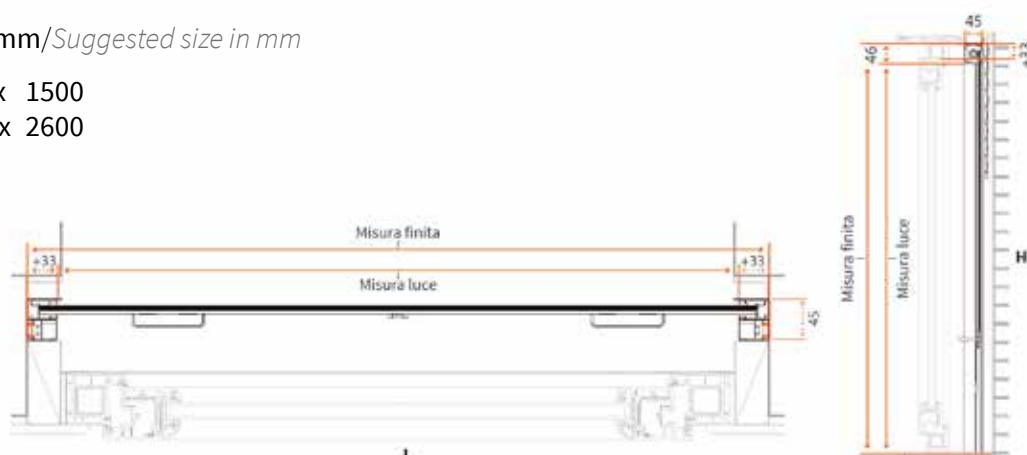
Z030

Con Easy Block sganciare e riagganciare la zanzariera diventa semplice e rapido. Si installa sulle zanzariere verticali da 42mm e 45mm a incasso. Disponibile la versione regolabile, che permette il funzionamento anche su soglie irregolari.

Thanks to "Easy Block", snapping and unsnapping the insect screen will be easier! It can installed on all 42-mm and 45-mm recessed vertical screens. It is also available in its adjusting version, to help the installation on irregular sills.

Misure consigliate in mm/Suggested size in mm


L/min 400 L/max 1500
H/min 400 H/max 2600



Profili / Profiles



Z001
Rullo /
Roller



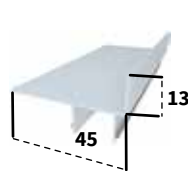
Z201
Barra maniglia /
Handlebar



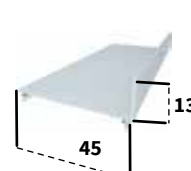
Z219
Profilo incasso guida +
battuta di riscontro /
Side guide 33x45



Z217
Cassonetto 45 mm
incasso /
45 mm cassette



Z250
staffa di fissaggio per
guida + battuta di
riscontro (Z219)/
Fixing bracket for guide +
run stopper (Z219)



Z251
staffa di fissaggio per
cassonetto 45 mm
incasso (Z217)/
Fixing bracket for
recessed 45 mm head box
(Z217)

Consigli in pillole / Quick advices


Questa zanzariera ha un ingombro di 45mm ed è nata per l'inserimento ad incasso per le finestre con predisposizione. La versione verticale è adatta per le finestre. Può essere dotata di rallentatore che permette il riavvolgimento più "soft" del telo. Per le zone fortemente ventose può essere dotata anche di spazzolino antivento. Per avere le misure finali corrette, prendere le misure in altezza in 3 punti e scegliere la più piccola - stessa cosa per la larghezza

Sintesi is a 45-mm vertical recessed insect screen, ideal for windows. It can be equipped with a speed reducer that makes it close slowly. The cassette can be easily mounted by clipping it in the relative brackets, without using any tool. A windproof brush is an additional solution in windy areas.

We advise using a wet cloth to clean the net. In order to get the correct installation measurements, measure the height/width in 3 different spots and then consider the shortest one.

Talea (E45)





Talea, zanzariera esterna con attacco frontale, adatta per finestre di palazzi con facciate continue o per situazioni con problemi di spazio. Rappresenta la soluzione ideale anche su finestre sotto tetto e/o mansarde e per applicazioni esterne su porte e finestre. È possibile realizzarla con o senza traversa inferiore per l'appoggio. Opzionalmente è possibile richiedere il rallentatore che consente al telo di riavvolgersi lentamente. Disponibile con rete grigia, nera, a strisce, filtrante e oscurante.

Talea, an external insect screen ideal to be installed on facades or where there is no room for a normal insect screen. It is also the perfect solution for Velux windows. It can be made with or without the lower crossbar. On request the speed reducer can be installed to help rewinding the net slowly. It is available in grey fibre net, black fibre net, striped net, filtering net and black out net.

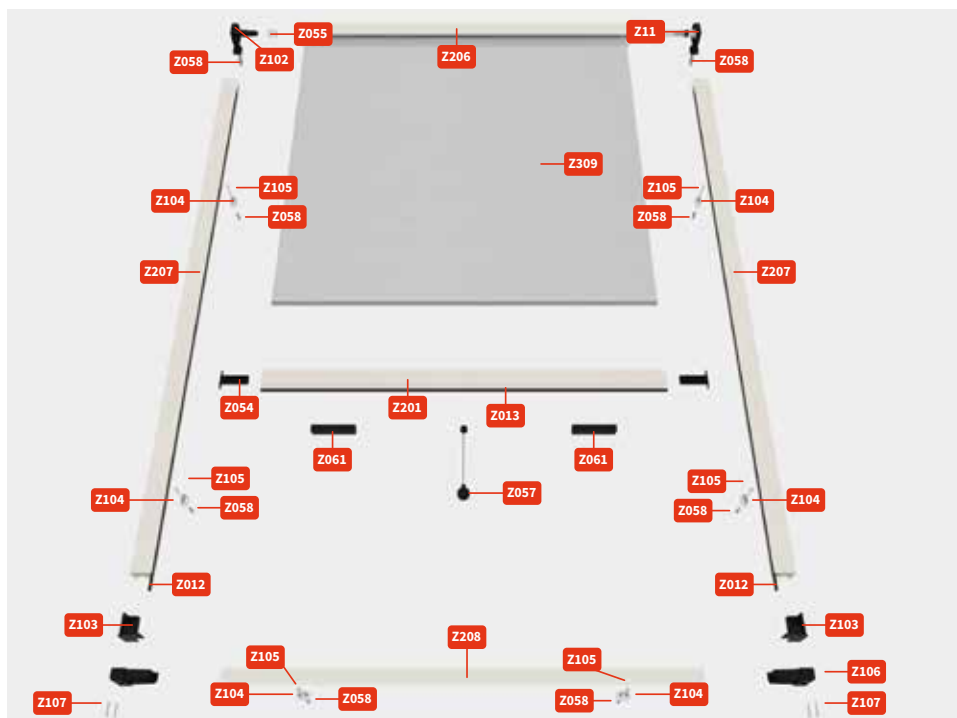
Visita il sito fotografando il QR Code di fianco /
Go to the installation video via this QR code



Talea (E45)

Kit di assemblaggio per zanzariera esterna / 45-mm vertical external insect screen assembling kit

I codici evidenziati in rosso compongono il kit sopra indicato / Numbers highlighted in red make up kit above



Colori / Colors

1, 2, 3, 4, 5, 6, 7, 13

Teli oscuranti / Shading drapes

A, B, C, D, E, F

Teli filtranti / Filtering drapes

G, H, I

Reti / Nets

L, M, N, R

Legenda **Z100** kit esterno / Index **Z100** External kit

Z102 - 48x95 spazzolino / brush **Z103** - 48x1000 spazzolino / brush **Z104** - rete in fibra / fibre screen **Z105** - pattino mini / mini slider
Z106 - boccola max / bushing max **Z107** - nappina / tab **Z108** - 6X30 stop / stopper **Z109** - 4X30 viti / screw **Z110** - maniglia / handle
Z111 - 2,4X20 viti / screws **Z112** - testata molla sx / left spring cap **Z113** - testata dx / right cap **Z114** - piedino ad incastro / snap pins
Z115 - 4X35 bottoni + viti / buttons + screws **Z116** - 4X35 viti / screws **Z117** - angoli traversa / cross angels **Z118** - 4X45 viti per angoli / screws for angles
Z119 - barra maniglia / handlebar **Z120** - cassonetto E45 / E45 head box **Z121** - 45X37 guida laterale / side guide **Z122** - 20X45 traversa / crosspiece **Z123** - 45mm rallentatore per rullo / speed reducer for roller



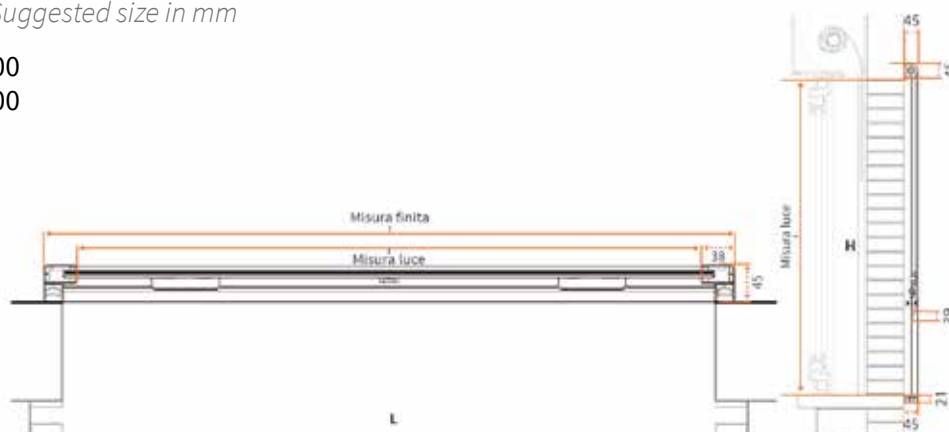
Z213

Questo accessorio optional consente il riavvolgimento rallentato della rete, da inserire nella parte opposta della molla /

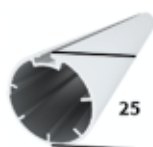
This optional accessory lets the net rewind slowly and it's to be inserted in the opposite side of the spring.

Misure consigliate in mm/Suggested size in mm

L/min 400 L/max 1600
 H/min 400 H/max 2600



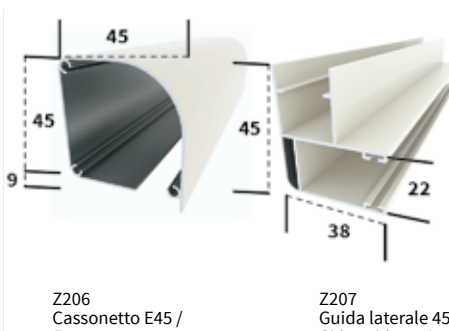
Profili / Profiles



Z001
Rullo /
Roller



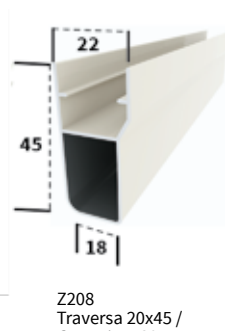
Z201
Barra maniglia /
Handlebar



Z206
Cassonetto E45 /
E45 cassette



Z207
Guida laterale 45x37 /
Side guide 45x37



Z208
Traversa 20x45 /
Crosspiece 20x45

Consigli in pillole / Quick advices

La zanzariera E45 è stata ideata per l'applicazione frontale esterna, adatta soprattutto a palazzi con facciate continue o dove non c'è spazio interno per l'installazione.

Ha un ingombro di 45mm. Può essere dotata di rallentatore che permette il riavvolgimento più "soft" del telo. Per le zone fortemente ventose può essere dotata anche di spazzolino antivento. Per avere le misure finali corrette, prendere le misure in altezza in 3 punti e scegliere la più piccola – stessa cosa per la larghezza.

Talea is 45-mm external insect screen. Ideal to be applied on facades or where it lacks internal space. It can be equipped with a speed reducer that makes it close slowly. Only a wrench is needed to fix in the external clips. It was developed with a safe-installation in mind: just screw in the 2 external clips and then clip the screen in while standing in your room. Use the perimetral measures for correct measurement.

Arabesque M18 *(Pliflex M18)*





Arabesque M18 è la zanzariera a scorrimento verticale nata per soddisfare esigenze di installazione in spazi limitati. Con soli 18 mm, Arabesque M18 si inserisce in spazi dove nessun'altro sistema plissé o avvolgente può trovare spazio sufficiente. È apprezzata anche per il suo design innovativo. Il magnete tra guida e pacchetto rete semplifica la posa in opera anche in presenza di vani fuori squadra.

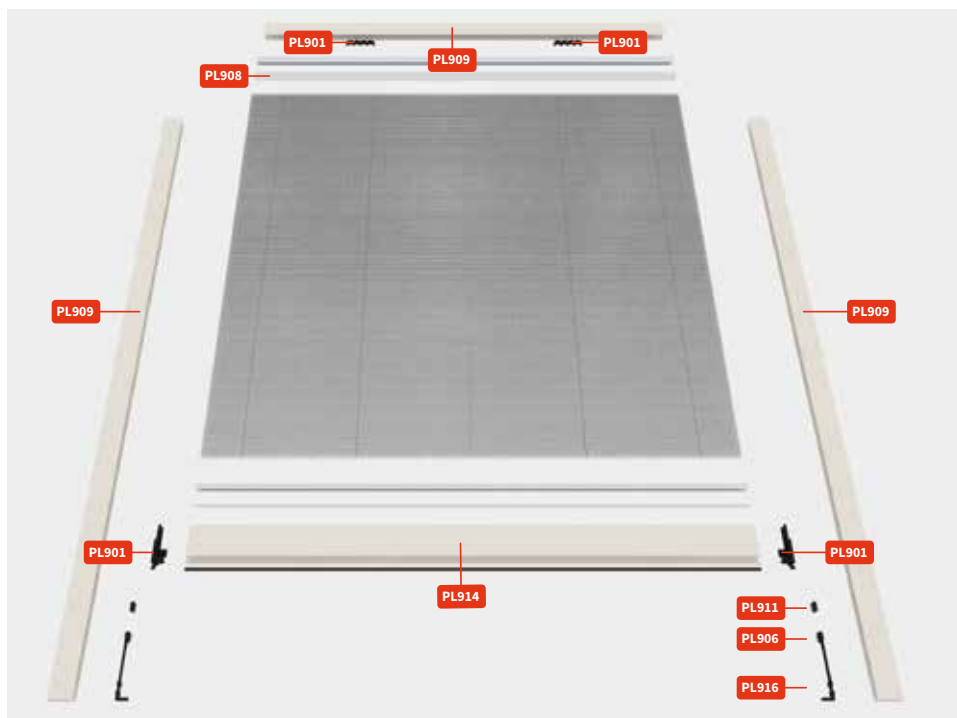
Arabesque M18 is the vertical insect screen born to satisfy small-space installation needs. Just 18mm large, Arabesque M18 can fit where no other pleated system can. It is appreciated thanks to its innovative design, too. The magnet installed in between the guides and mesh makes the installation easy even in off-square openings.

Visita il sito fotografando il QR Code di fianco /
Go to the installation video via this QR code



Arabesque M18 (Pliflex M18)

Kit di assemblaggio per zanzariera plissè verticale / *Pleated vertical insect screen assembling kit*



Colori / Colors

1, 2, 3, 4, 5, 6, 7, 9,
10, 13, 15, 16, 17, 18,
20, 21, 22, 26, 27, 30

Reti / Nets

L, N

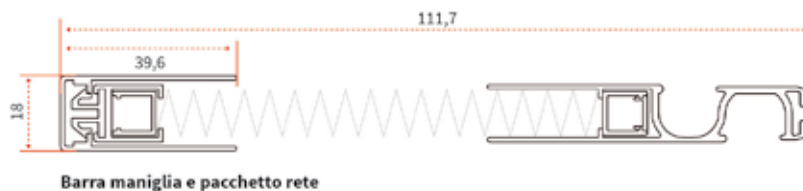
Legenda [ZPV Arabesque M18](#) / Index [ZPV M18 Arabesque](#)

PL901 - tappo barramaniglia / *handlebar plug* **PL902** - clips di fissaggio / *snapback supports* **PL903** - magnete / *magnet* **PL904** - magnete grande pliflex / *large magnet pliflex* **PL905** - spingifilo per pliflex laterale + grani / *push-wire for side sliding pliflex + grub screws* **PL906** - molla tensionatrice / *tension spring* **PL907** - blocchetto tensionatore fili + grani / *wires tension block + grub screws* **PL908** - pacco rete / *wire mesh pack* **PL909** - guida pliflex / *pliflex guide* **PL909** - guida pliflex / *pliflex guide* **PL911** - filo pliflex / *pliflex thread* **PL912** - guida inferiore bassa pliflex + biadesivo / *lower low pliflex guide + double-sided* **PL913** - profilo di copertura + portamagnete / *cover profile + magnet holder* **PL914** - barramaniglia pliflex / *pliflex handlebar* **PL915** - giunto centrale per pliflex doppia / *central joint for double side-sliding pliflex* **PL916** - spingifilo con becco per pliflex verticale / *push-wire with "lever" for vertical pliflex*




Misure consigliate in mm/Suggested size in mm


L/min 400 L/max 1600
H/min --- H/max 1600



Profili / Profiles



PL914
Barra maniglia /
handlebar



PL909
Guida /
Guide

Consigli in pillole / Quick advices

Arabesque è una zanzariera plissettata elegante. Spessore di soli 18 mm, per essere installata ovunque. Può essere verticale, laterale 1 anta (L. max 240 cm) e laterale 2 ante (L. max 480 cm). Rete nera di serie. Rete grigia disponibile su richiesta. Usare un panno leggermente umido per pulire attentamente la rete, specialmente nelle zone dei fili.

Arabesque is an elegant pleated insect screen. It is only 18mm large, to be installed everywhere. It can be vertical, one-sided horizontal (max. W. 240 cm) or two-sided horizontal (max. W. 480 cm). Standardly-equipped with black mesh. Grey mesh can be supplied on request. Use a moist cloth to carefully clean the net, especially along the wires.





Una zanzariera verticale di semplice concezione, facile da installare e da utilizzare e che non richiede una grossa manutenzione. Può essere utilizzata in situazioni particolari quando si hanno finestre con doppia apertura, come ad esempio per finestre che danno su chiostrini. Data la sua flessibilità di installazione la Agile può essere posizionata anche con la chiusura in alto e il pannello fisso in basso. L'anta scorrevole, grazie alla semplice chiusura, può essere fermata in qualunque punto del binario per migliorare l'areazione della stanza in cui è installata.

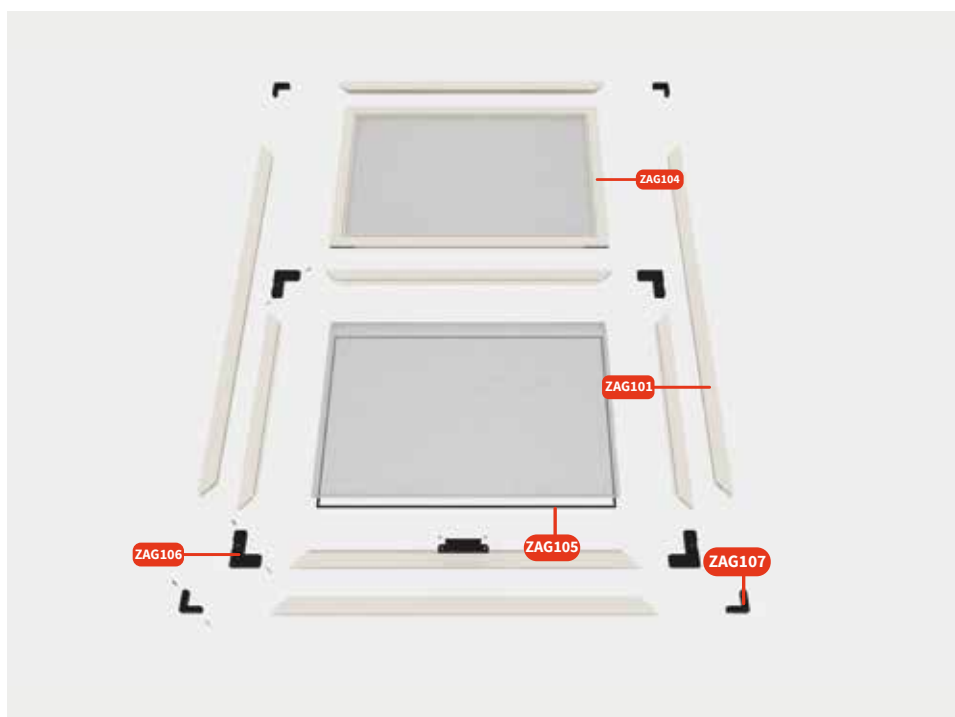
A vertical insect screen developed with simplicity in mind, easy to install and doesn't require much maintenance. It can be used in specific situations with double-opening windows, or cloister windows. Thanks to its flexibility Agile can be installed with the fixed half at the bottom and the opening half at the top. The sliding frame, thanks to its easy closing, can be stopped at any point to better the ventilation.

Visita il sito fotografando il QR Code di fianco /
Go to the installation video via this QR code



Agile VD

Kit di assemblaggio per zanzariera plissè verticale / Vertical sliding insect screen



Colori / Colors

1, 3, 5, 8, 10, 13, 15, 17, 21, 30

Reti / Nets

L, P, Q

Legenda [ZPV Agile VD](#) / Index [ZPV Agile VD](#)

ZAG101 - Profilo telaio 2 vie / 2-channel frame **ZAG102** - Profilo telaio 3 vie / 3-channel frame **ZAG103** - Profilo traversa Agile / Agile crossbar **ZAG104** - Profilo anta Agile / Agile Shutter profile **AG105** - Tondino Agile / Agile Spline **AG106** - Squadretta anta Agile / Agile shutter bracket - **AG107** Squadretta telaio Agile / Agile frame bracket



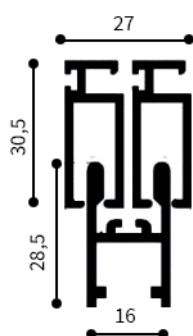
AG107
Squadretta anta /
Shutter bracket



AG106
Squadretta
telaio /
Frame bracket

Composizione tecnica e ingombro anta e telaio / Technical assembling and total dimension for frame and shutter

Composizione 2 ante /
2-shutter dimension




Misure consigliate in mm/Suggested size in mm

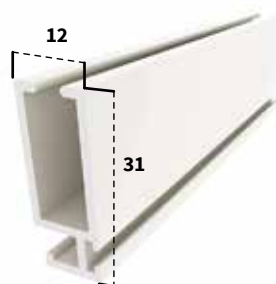
L/min 500 L/max 1300
H/min 800 H/max 1600



Profili / Profiles



ZAG101
Profilo telaio 2 vie /
2 channel shutter frame



ZAG104
Profilo anta Agile /
Agile shutter profile

Consigli in pillole / Quick advices

Zanzariera scorrevole verticale disponibile a 2 ante. Le ante si possono fermare in ogni punto. Disponibilità di rete in fibra, alluminio e acciaio. Consigliamo l'uso di un panno umido per la pulizia della rete (qualsiasi tipo).

A 2-sided vertical sliding insect screen. The sides can be stopped at any point. It is available with fibre mesh, aluminium mesh and stainless steel mesh. We advise to use a wet cloth to clean the net.

Plié verticale





Zanzariera plissettata con apertura verticale e uno spessore veramente ridotto nata per essere installata in spazi ristretti. Grazie alle sue caratteristiche tecniche la Plié è una zanzariera che si installa senza particolari problemi ed è dotata di una gamma di accessori di finitura veramente ampia che gli permette di integrarsi facilmente in qualunque ambiente e di venire incontro alle più disparate soluzioni di design. Questa zanzariera è infatti dotata di una immensa gamma di colori per le reti e permette di usare di usare reti metallizzate uniche nel suo genere e che donano un effetto molto elegante e raffinato. La rete grigia di serie è idrorepellente.


A vertical opening, super slim pleated insect screen developed to be installed in tight spaces. Thanks to its technical specifics Plié is very easy to install and has a wide range of additional components that lets it blend in with the environment. This insect screen has a wide selection of coloured nets and metallic nets that add an elegant touch. The standard grey fibre mesh is also waterproof.

Visita il sito fotografando il QR Code di fianco /
Go to the installation video via this QR code



Plié verticale

Kit di assemblaggio per zanzariera plissè verticale / *Vertical pleated insect screen assembling kit*



Colori / Colors

**1, 3, 5, 10, 13, 9, 16,
15, 17, 8, 20, 19, 18,
21, 28, 26, 22, 23**

Reti / Nets

L

Reti colorate /
Coloured Nets

**marrone, verde,
bianco, avorio,
nocciola, blu, nero,
arancione**

Reti metallizzate /
Metallics Nets

Rete antipolline

Legenda **Plié Verticale** / Index **Vertical Plié**

PL001 - Angolare Alto / *Upper square bracket* **PL002** - Angolare basso / *Lower square bracket* **PL003L** - Pressore Plié / *Plié Tensioner*
ZPL22101 - barramaniglia / *handlebar* **ZPL22102** - Guida Plié / *Plié Guide* **ZPL22103** - Profilo di partenza-arrivo / *Starting/End profile*
ZPL22104 - Guida inferiore 4mm Plié / *Plié 4mm lower guide* **ZPL22105** - Profilo porta-calamita / *Magnet-carrying profile*.

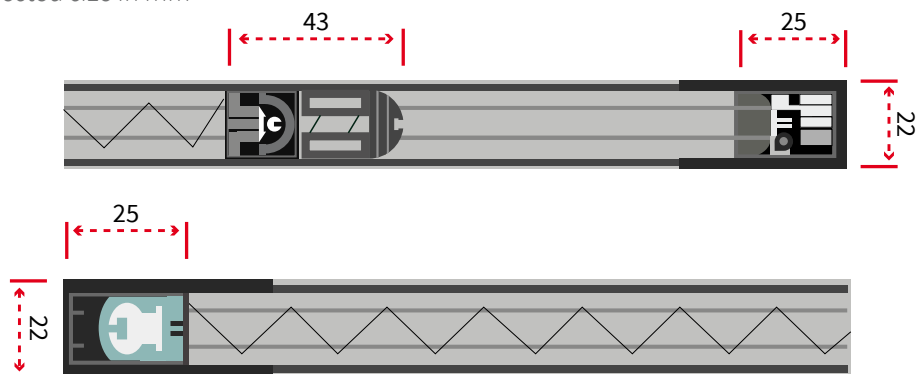


Z05922

Astina
Vertical rod

Misure consigliate in mm/Suggested size in mm

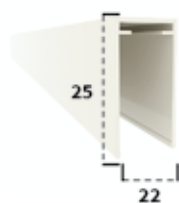
L/min 500 L/max 1500
 H/min --- H/max 2500



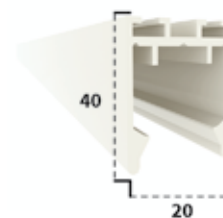
Profili / Profiles



ZPL22101
 Barra maniglia /
 Handle bar



ZPL22102
 Guida Pliè /
 Pleè guide



ZPL22103
 Profilo di partenza/arrivo /
 Starting/End profile

Consigli in pillole / Quick advices

Zanzariera verticale plissettata da 22 mm. Ottima soluzione per spazi ristretti. Si può fermare in ogni punto. Consigliamo l'aggiunta dell'astina verticale per una presa più confortevole e sicura. Consigliamo l'uso di un panno poco umido per la pulizia, delicata, della rete.

A 22-mm vertical pleated insect screen. Great solution when installing in small spaces. It can be stopped at any point. We advise to install the vertical rod for a safer and more comfortable handling. We advise to use a moist cloth to clean the net.





Qui troverai l'amplessima gamma di zanzariere Batflex con apertura con scorrimento laterale, ideale per porte finestre e balconi. Da un design tutto italiano, zanzariere resistenti e di qualità che si armonizzano perfettamente con la tua casa, proteggendo tutta la famiglia.

Here you will find Batflex's horizontal opening fly screen line, ideal for doors. Born from Italian design, top-quality and resistant fly screens that easily blend in with your house, protecting your family.



Sezione zanzariere apertura laterale /
Horizontal opening insect screen section

Virata *(L42 standard)*





Virata, zanzariera a scorrimento laterale adatta per portefinestre con un ingombro di 42 mm. Questa zanzariera è dotata di cuffie compensatrici e clips per consentire una installazione pratica e veloce, lo scorrimento della porta avviene su cuscinetto a sfera per un'apertura senza impedimenti. Come accessorio opzionale è possibile richiedere il rallentatore che consente al telo di riavvolgersi lentamente. Disponibile con rete grigia, nera, a righe, filtrante e oscurante e antipolline.

Virata, a 42-mm large horizontal insect screen ideal for doors. This insect screens comes with compensating caps and clips to make the installation easier and faster, while the sliding is smoother thanks to a small rolling wheel. On request the speed reducer can be installed to help rewinding the net slowly. It is available in different types of net: grey fiber net, black fiber net, striped fiber net, filtering net, black out net and anti-pollen net.


Visita il sito fotografando il QR Code di fianco /
Go to the installation video via this QR code



Virata (L42 standard)

Kit di assemblaggio per zanzariera laterale standard 42 mm / 42-mm horizontal insect screen assembling kit

I codici evidenziati in rosso compongono il kit sopra indicato / Numbers highlighted in red make up kit above



Colori / Colors

1, 2, 3, 4, 5, 6, 7, 8,
9, 10, 11, 13, 15, 16,
17, 18, 19, 20, 21, 22,
23, 24, 25, 26, 27, 28,
29, 30

Teli oscuranti / Shading
drapes

A, B, C, D, E, F

Teli filtranti / Filtering
drapes

G, H, I

Reti / Nets

L, M, N, R

Legenda **Z069** kit laterale 42 mm / Index **Z069** 42 mm side-sliding kit

Z010 - magnete positivo / positive magnet **Z011** - magnete negativo / negative magnet **Z012** - 48x95 spazzolino / 48x95 brush **Z309** - rete in fibra / fibre screen **Z052** - 42 testata molla / spring cap 42 **Z053** - testata molla / cap **Z055** - boccia / bushing 42 **Z058** - 6x30 stop / stoppers 6x30 **Z059** - 4x30 viti / screws 4x30 **Z060** - supporti a scatto / snapback supports **Z067** - 2,4x20 viti testata / cap screws 2.4x20 **Z068** - 2,4x12 viti tassello / bracket screws 2.4x12 **Z070** - maniglia a scatto / spring-return handle **Z071** - 3,5x95 viti maniglia a scatto / spring-return handle screws 3.5x95 **Z072** - tassello / bracket **Z073** - pattini max / max sliders **Z201** - barra maniglia / handlebar **Z202** - 21x37 guida / guide 21x37 **Z203** - 21x22 guida / guide 21x22 **Z204** - 42 mm cassonetto / 42 mm head box **Z209** - battuta di riscontro / rubn stopper **Z352** - 48x80 spazzolino / 48x80 brush **350** - cuscinetto a sfera / ball bearing




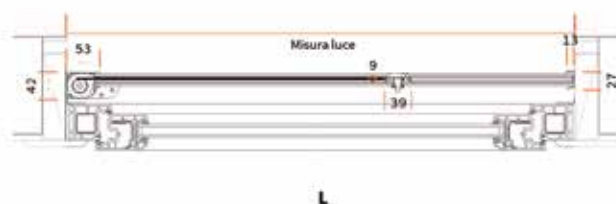
Z213

Questo accessorio optional consente il riavvolgimento rallentato della rete, da inserire nella parte opposta della molla /


This optional accessory lets the net rewind slowly and it's to be inserted in the opposite side of the spring.

Misure consigliate in mm/Suggested size in mm

L/min 400 L/max 1500
H/min 400 H/max 2500



Profili / Profiles



Z001
Rullo /
Roller

Z202
Guida alta 21x37 /
Guide 21x37

Z203
Guida bassa 21x22 /
Guide 21x22

Z201 /
Barra maniglia
Handlebar

Z204
Cassonetto 42 mm /
42 mm cassette

Z209
Battuta di riscontro /
Run stopper

Consigli in pillole / Quick advices

La versione laterale della M42, ideata per le porte e balconi. Può essere dotata di rallentatore che permette il riavvolgimento più “soft” del telo. Per le zone fortemente ventose può essere dotata anche di spazzolino antivento. Il cassonetto viene facilmente montato a scatto nei relativi supporti, senza utilizzare alcun attrezzo. Consigliamo l’utilizzo di un panno umido per la pulizia della zanzariera. Per avere le misure finali corrette, prendere le misure in altezza in 3 punti e scegliere la più piccola – stessa cosa per la larghezza

Virata is Perfetta’s lateral version, ideal for being installed in doors and balconies. It can be equipped with a speed reducer that makes it close slowly. A windproof brush is an additional solution in windy areas. The cassette can be easily mounted by clipping it in the relative brackets, without using any tool. We advise using a wet cloth to clean the net. In order to get the correct installation measurements, measure the height/width in 3 different spots and then consider the shortest one.

Virata + *(L42 plus)*





Virata +, zanzariera a scorrimento laterale adatta per portefinestre doppie con un ingombro di 42 mm è fornita di un rinforzo a colore sulla barra maniglia che evita la flessione della stessa e ne facilita l'apertura. Il rallentatore, installato di serie, consente al telo di riavvolgersi lentamente. Dotata di cuscinetto a sfera di scorrimento e cuffie compensatrici e clips per consentire una installazione pratica e veloce. Disponibile con rete grigia, nera, a righe, filtrante e oscurante.


Virata +, a horizontal insect screen ideal for big doors, with a 42-mm width and a painted reinforced handlebar that prevents it from bending and makes it easier to open. The standardly-equipped speed reducer lets the net rewind slowly. It is equipped with a spherical bearing and compensating caps and installation clips for a quicker installation. It is available with grey fibre net, black fibre net, striped net, filtering net and blackout net.

Visita il sito fotografando il QR Code di fianco /
Go to the installation video via this QR code



Virata+ (L42 plus)

Kit di assemblaggio per zanzariera laterale plus da 42 mm / 42-mm horizontal insect screen assembling kit



Colori / Colors

1, 2, 3, 4, 5, 6, 7, 8,
9, 10, 11, 13, 15, 16,
17, 18, 19, 20, 21, 22,
23, 24, 25, 26, 27, 28,
29, 30

Teli oscuranti / Shading
drapes

A, B, C, D, E, F

Teli filtranti / Filtering
drapes

G, H, I

Reti / Nets

L, M, N, R

Legenda [Z069 kit laterale 42 mm](#) / Index [Z069 42 mm side-sliding kit](#)

Z010 - magnete positivo / positive magnet **Z011** - magnete negativo / negative magnet **Z012** - 48x95 spazzolino / 48x95 brush **Z309** - rete in fibra / fibre screen **Z052** - 42 testata molla / spring cap 42 mm **Z053** - testata molla / spring cap **Z055** - boccola / bushing 42 **Z058** - 6x30 stop / stoppers 6x30 **Z059** - 4x30 viti / screws 4x30 **Z060** - supporti a scatto / snapback supports **Z255** - rinforzo barra maniglia / handlebar support **Z067** - 2,4x20 viti testata / cap screws 2.4x20 **Z068** - 2,4x12 viti tassello / bracket screws 2.4x12 **Z070** - maniglia a scatto / spring-return handle **Z071** - 3,5x95 viti maniglia a scatto / spring-return handle screws 3.5x95 **Z072** - tassello / bracket **Z073** - pattini max / max sliders **Z201** - barra maniglia / handlebar **Z202** - 21x37 guida / guide 21x37 **Z203** - 21x22 guida / guide 21x22 **Z204** - 42 mm cassonetto / 42 mm head box **Z209** - battuta di riscontro / rubn stopper **Z213** - 42 mm rallentatore per rullo / speed reducer for roller 42 mm **Z352** - 48x80 spazzolino / 48x80 brush **350** - cuscinetto a sfera / ball bearing **Z302** - tappo rinforzo barra maniglia / handlebar reinforcement plug




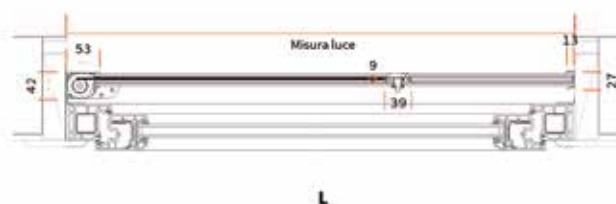
Z213

Questo accessorio standard consente il riavvolgimento rallentato della rete, da inserire nella parte opposta della molla /

This optional accessory lets the net rewind slowly and it's to be inserted in the opposite side of the spring.

Misure consigliate in mm / Suggested size in mm

L/min 400 L/max 1500
 H/min 400 H/max 2500



Profili / Profiles



Z001
Rullo /
Roller

Z202
Guida alta 21x37 /
Guide 21x37

Z203
Guida bassa 21x22 /
Guide 21x22

Z201 /
Barra maniglia
Handlebar

Z204
Cassonetto 42 mm /
42 mm cassette

Z209
Battuta di riscontro /
Run stopper

Consigli in pillole / Quick advices


È la versione “full optional” della L42, che porta il rallentatore di serie e un rinforzo sulla barra maniglia per permettere una presa della maniglia più confortevole. Il cassonetto viene facilmente montato a scatto nei relativi supporti, senza utilizzare alcun attrezzo. Consigliamo l’utilizzo di un panno umido per la pulizia della zanzariera. Per avere le misure finali corrette, prendere le misure in altezza in 3 punti e scegliere la più piccola – stessa cosa per la larghezza

Virata + comes with additional accessories, with a standardly-equipped speed reducer and a reinforced handle bar for a better handling. The cassette can be easily mounted by clipping it in the relative brackets, without using any tool.

We advise using a wet cloth to clean the net. In order to get the correct installation measurements, measure the height/width in 3 different spots and then consider the shortest one.

Sinfonia (LD42 standard)





Questa zanzariera a due ante è stata ideata per la copertura di grandi dimensioni, come grandi balconi o grandi porte.

Può essere dotata di rallentatore che permette il riavvolgimento più “soft” del telo. Per le zone fortemente ventose può essere dotata anche di spazzolino antivento. Il cassonetto viene facilmente montato a scatto nei relativi supporti, senza utilizzare alcun attrezzo. Per avere le misure finali corrette, prendere le misure in altezza in 3 punti e scegliere la più piccola – stessa cosa per la larghezza

Sinfonia, a double-sided 42-mm large horizontal insect screen ideal for bigger doors and windows, with the possibility to lock any side at any point. It is equipped with a spherical bearing and installation clips for a quicker installation. On request the speed reducer can be installed to let the net rewind slowly. It is available with grey fibre net, black fibre net, striped net, filtering net and blackout net.

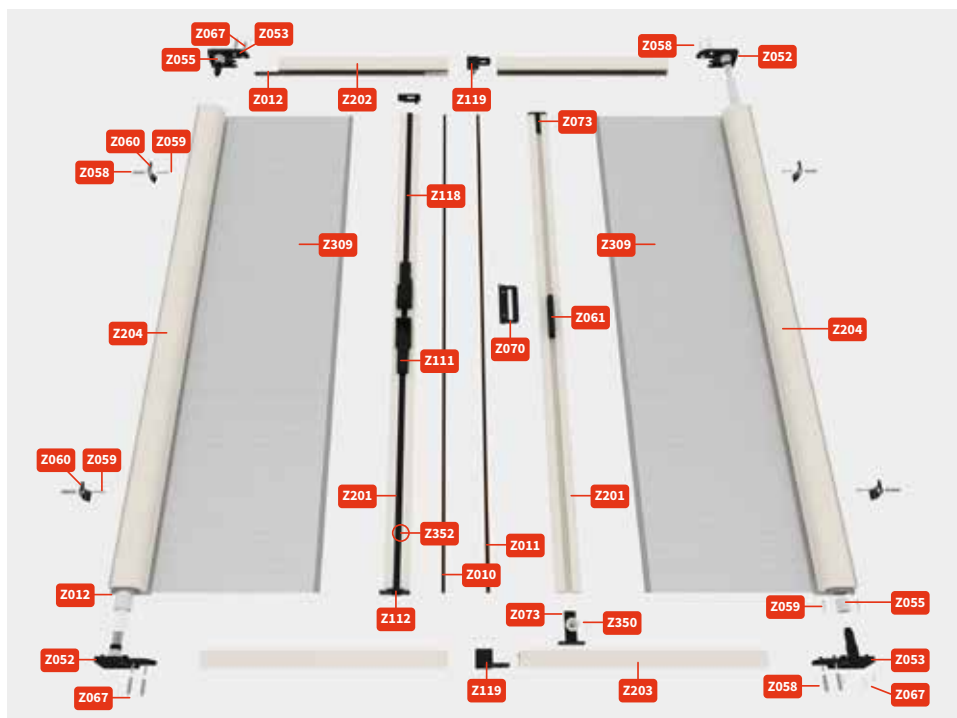
Visita il sito fotografando il QR Code di fianco /
Go to the installation video via this QR code



Sinfonia (LD42 standard)

Kit di assemblaggio per zanzariera laterale doppia da 42 mm / 42-mm double-sided horizontal insect screen assembling kit

I codici evidenziati in rosso compongono il kit sopra indicato / Numbers highlighted in red make up kit above



Colori / Colors

1, 2, 3, 4, 5, 6, 7, 8,
9, 10, 11, 13, 15, 16,
17, 18, 19, 20, 21, 22,
23, 24, 25, 26, 27, 28,
29, 30

Teli oscuranti / Shading
drapes

A, B, C, D, E, F

Teli filtranti / Filtering
drapes

G, H, I

Reti / Nets

L, M, N, R

Legenda **Z069** kit laterale 42 mm (N°2 pezzi) / Index **Z069** 42 mm side-sliding kit (2 pieces)

Z010 - magnete positivo / positive magnet **Z011** - magnete negativo / negative magnet **Z012** - 48x95 spazzolino / 48x95 brush **Z309** - rete in fibra / fibre screen **Z052** - 42 testata molla / spring cap 42 mm **Z053** - testata molla / cap 42 mm **Z055** - boccola / bushing 42 **Z058** - 6x30 stop / stoppers 6x30 **Z059** - 4x30 viti / screws 4x30 **Z060** - supporti a scatto / snapback supports **Z061** - maniglia / handle **Z067** - 2,4x20 viti testata / cap screws 2.4x20 **Z070** - maniglia a scatto / spring-return handle **Z071** - 3,5x95 viti maniglia a scatto / spring-return handle screws 3.5x95 **Z073** - pattini max / max sliders **Z201** - barra maniglia / handlebar **Z202** - 21x37 guida / guide 21x37 **Z203** - 21x22 guida / guide 21x22 **Z204** - 42 mm cassonetto / 42 mm head box **Z213** - 42 mm rallentatore per rullo / speed reducer for roller 42 mm **Z352** - 48x80 spazzolino / 48x80 brush **350** - cuscinetto a sfera / ball bearing



Z110 kit meccanismo chiusura centrale / closing central mechanism kit

Z111 - maniglia LD / LD handle

Z112 - pattino forato / perforated slider

Z113 - forcella / fork

Z114 - 6x40 molla / spring

Z117 - fermo paletto A.C. interno / double-sided opening joint

Z118 - astina PVC / PVC rod

Z119 - giunto guida ap. centrale sup. / central opening stopper



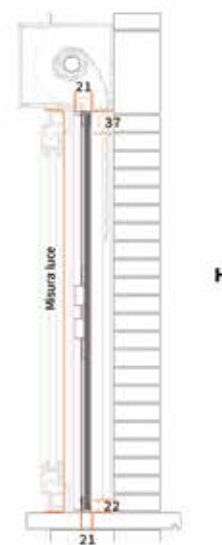
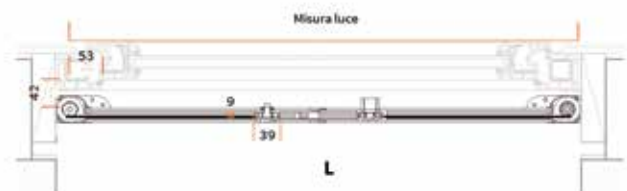
Z213

Questo accessorio optional consente il riavvolgimento rallentato della rete, da inserire nella parte opposta della molla /


This optional accessory lets the net rewind slowly and it's to be inserted in the opposite side of the spring.

Misure consigliate in mm/Suggested size in mm

L/min 400 L/max 3000
H/min 400 H/max 2600



Profili / Profiles



Z001
Rullo /
Roller

Z202
Guida alta 21x37 /
Guide 21x37

Z203
Guida bassa 21x22 /
Guide 21x22

Z201 /
Barra maniglia
Handlebar

Z204
Cassonetto 42 mm /
42 mm cassette

Consigli in pillole / Quick advices

Questa zanzariera a due ante è stata ideata per la copertura di grandi dimensioni, come grandi balconi o grandi porte. Prevede il rallentatore di serie che consente un riavvolgimento più “soft” del telo e un rinforzo sulla barra maniglia per permette una presa della maniglia più confortevole. Per le zone fortemente ventose può essere dotata anche di spazzolino anti-vento Il cassonetto viene facilmente montato a scatto nei relativi supporti, senza utilizzare alcun attrezzo. Per avere le misure finali corrette, prendere le misure in altezza in 3 punti e scegliere la più piccola – stessa cosa per la larghezza

This double-sided insect screen has been developed to cover big openings, such as big doors and big balconies. It can be equipped with a speed reducer that makes it close slowly. A windproof brush is an additional solution in windy areas.

The cassette can be easily mounted by clipping it in the relative brackets, without using any tool.

We advise using a wet cloth to clean the net. In order to get the correct installation measurements, measure the height/width in 3 different spots and then consider the shortest one.

Sinfonia + (LD42 plus)





Sinfonia +, zanzariera con ingombro di 42 mm a scorrimento laterale con doppia anta di apertura adatta per porte e finestre di grandi dimensioni, con la possibilità di bloccare una delle due ante in qualsiasi punto. Comprensiva di rinforzo a colore sulla barra maniglia che evita la flessione della stessa e facilita l'apertura della zanzariera. Il rallentatore, installato di serie, consente al telo di riavvolgersi lentamente. Dotata di cuscinetto a sfera di scorrimento e clips per consentire una installazione pratica e veloce. Disponibile con rete grigia, nera, a righe, filtrante e oscurante.

Sinfonia +, a double-sided 42-mm large horizontal insect screen ideal for bigger doors and windows, with one of its two sides that be locked at any point. It comes with a reinforced handlebar that prevents it from bending and helps opening the insect screen. The standardly-installed speed reducer helps rewinding the net slowly. It also comes with a spherical bearing to help sliding and fixing clips for a faster and easier installation. It is available with grey fibre net, black fibre net, striped net, filtering net and black out net.

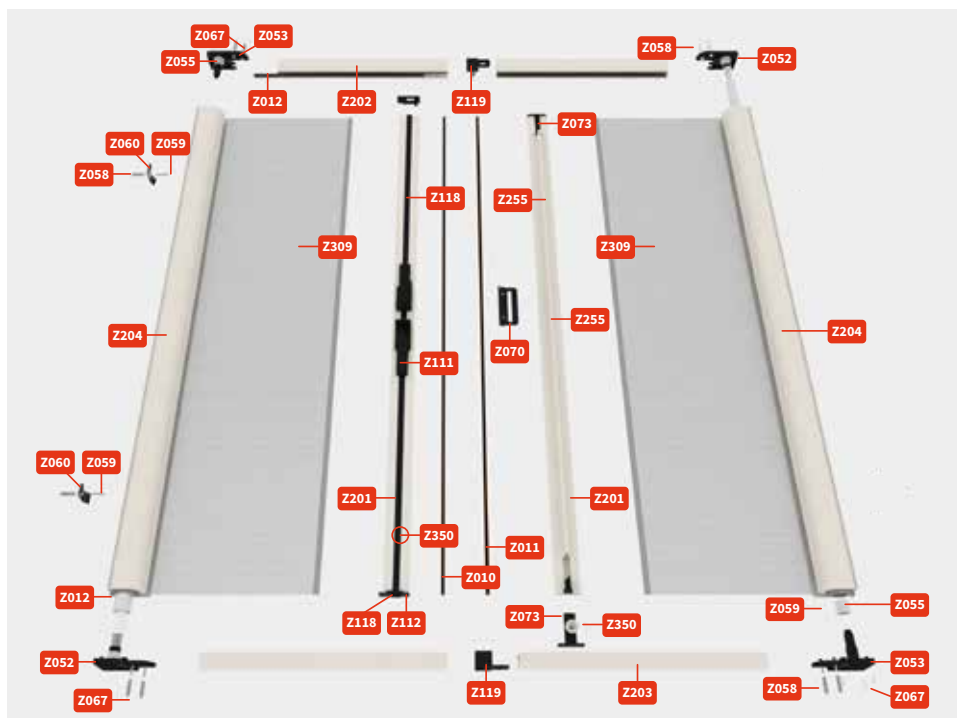
Visita il sito fotografando il QR Code di fianco /
Go to the installation video via this QR code



Sinfonia + (LD42 plus)

Kit di assemblaggio per zanzariera laterale doppia plus da 42 mm / 42-mm double-sided horizontal insect screen assembling kit

I codici evidenziati in rosso compongono il kit sopra indicato / Numbers highlighted in red make up kit above



Colori / Colors

1, 2, 3, 4, 5, 6, 7, 8,
9, 10, 11, 13, 15, 16,
17, 18, 19, 20, 21, 22,
23, 24, 25, 26, 27, 28,
29, 30

Teli oscuranti / Shading
drapes

A, B, C, D, E, F

Teli filtranti / Filtering
drapes

G, H, I

Reti / Nets

L, M, N, R

Legenda **Z069** kit laterale 42 mm (N°2 pezzi) / Index **Z069** 42 mm side-sliding kit (2 pieces)

Z010 - magnete positivo / positive magnet **Z011** - magnete negativo / negative magnet **Z012** - 48x95 spazzolino / 48x95 brush **Z309** - rete in fibra / fibre screen **Z052** - 42 testata molla / spring cap 42 mm **Z053** - testata molla / spring cap **Z055** - boccola / bushing 42 **Z058** - 6x30 stop / stoppers 6x30 **Z059** - 4x30 viti / screws 4x30 **Z060** - supporti a scatto / snapback supports **Z255** - rinforzo barra maniglia / handlebar support **Z067** - 2,4x20 viti testata / cap screws 2.4x20 **Z070** - maniglia a scatto / spring-return handle **Z071** - 3,5x95 viti maniglia a scatto / snapback handle screws 3.5x95 **Z073** - pattini max / max sliders **Z201** - barra maniglia / handlebar **Z202** - 21x37 guida / guide 21x37 **Z203** - 21x22 guida / guide 21x22 **Z204** - 42 mm cassonetto / head box 42 mm **Z213** - 42 mm rallentatore per rullo / speed reducer for roller 42 mm **350** - cuscinetto a sfera / ball bearing **Z352** - 48x800 spazzolino / brush 48x800



Z110 kit meccanismo chiusura centrale /
closing central mechanism kit

Z111 - maniglia LD / LD handle
Z112 - pattino forato / perforated slider
Z113 - forcella / fork
Z114 - 6x40 molla / spring
Z117 - fermo paletto A.C. interno / double-sided
opening joint
Z118 - astina PVC / PVC rod
Z119 - giunto guida ap. centrale sup. / central
opening stopper



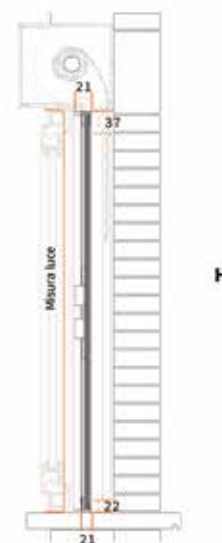
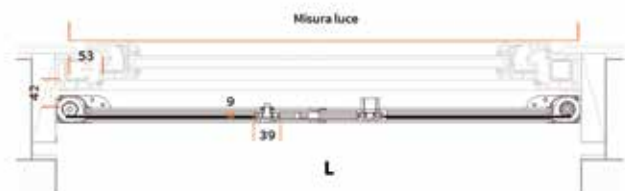
Z213

Questo accessorio standard
consente il riavvolgimento
rallentato della rete, da inse-
rire nella parte opposta della
molla /


*This optional accessory lets the
net rewind slowly and it's to be
inserted in the opposite side of
the spring.*

Misure consigliate in mm/Suggested size in mm

L/min 400 L/max 3000
H/min 400 H/max 2600



Profili / Profiles



Z001
Rullo /
Roller

Z202
Guida alta 21x37 /
Guide 21x37

Z203
Guida bassa 21x22 /
Guide 21x22

Z201 /
Barra maniglia
Handlebar

Z204
Cassonetto 42 mm /
42 mm cassette

Consigli in pillole / Quick advices

Questa zanzariera a due ante è stata ideata per la copertura di grandi dimensioni, come grandi balconi o grandi porte. Prevede il rallentatore di serie che consente un riavvolgimento più "soft" del telo e un rinforzo sulla barra maniglia per permette una presa della maniglia più confortevole. Per le zone fortemente ventose può essere dotata anche di spazzolino anti-vento Il cassonetto viene facilmente montato a scatto nei relativi supporti, senza utilizzare alcun attrezzo. Per avere le misure finali corrette, prendere le misure in altezza in 3 punti e scegliere la più piccola - stessa cosa per la larghezza

This double-sided insect screen has been developed to cover big openings, such as big doors and big balconies. It comes with a standarly-equipped speed reducer and a reinforced handle bar for a better handling. . A windproof brush is an additional solution in windy areas. The cassette can be easily mounted by clipping it in the relative brackets, without using any tool. We advise using a wet cloth to clean the net. In order to the get the correct installation measurements, measure the height/width in 3 different spots and then consider the shortest one.





Genio è la zanzariera di Batflex a scorrimento laterale con singolo cassonetto adatta per porte e finestre con un ingombro di soli 31 mm, dotata di cuscinetto a sfera di scorrimento e clips per consentire una installazione pratica e veloce. Opzionalmente è possibile richiedere il rallentatore, che consente al telo di riavvolgersi lentamente. Disponibile con rete grigia, nera, a strisce. Un prodotto che rappresenta la soluzione ideale soprattutto in spazi ridotti.

Genio, side-sliding mosquito screen suited for doors and windows, with a depth of only 31 mm, fitted with ball-bearing slide and with clips for fast and easy installation. Available with grey, black or striped net. A speed reducer that allows the net to roll up slowly is available on request.


Visita il sito fotografando il QR Code di fianco /
Go to the installation video via this QR code



Genio (L31 standard)

Kit di assemblaggio per zanzariera laterale standard da 31 mm / 31-mm horizontal insect screen assembling kit

I codici evidenziati in rosso compongono il kit sopra indicato / Numbers highlighted in red make up kit above



Colori / Colors

1, 2, 3, 4, 5, 6, 7, 9,
10, 13, 15, 16, 17, 25,
26, 28

Reti / Nets

L, M, N

Legenda [Z050 kit laterale 31 mm](#) / [Index Z050 31 mm side-sliding kit](#)

Z010 - magnete positivo / *positive magnet* **Z011** - magnete negativo / *negative magnet* **Z012** - 48x95 spazzolino / *48x95 brush* **Z013** - rete in fibra / *fibre screen* **Z014** - 6x30 stop / *6x30 stoppers* **Z015** - 4x30 viti / *screws 4x30* **Z016** - maniglia / *handle* **Z017** - 31 testata a molla / *spring cap 31* **Z018** - 31 testata / *cap 31* **Z019** - 31 boccola / *bushing 31* **Z020** - 31 supporti a scatto / *snapback supports 31* **Z021** - 2,4x20 viti testata / *cap screws 2.4x20* **Z022** - 2,4x12 viti tassello / *bracket screws 2.4x12* **Z023** - maniglia a scatto / *snapback handle* **Z024** - 3,5x95 viti maniglia a scatto / *snapback handle screws 3.5x95* **Z025** - tassello / *plug* **Z026** - pattini max / *max slider* **Z027** - barra maniglia / *handlebar* **Z028** - 21x37 guida / *guide 21x37* **Z029** - 21x22 guida / *guide 21x22* **Z030** - 31mm cassettoni / *31mm head box* **Z031** - battuta di riscontro / *run stopper* **Z032** - cuscinetto a sfera / *ball bearing* **Z033** - 48x80 spazzolino / *48x80 brush* **Z034** - 42 mm rallentatore per rullo / *speed reducer for roller 42 mm*




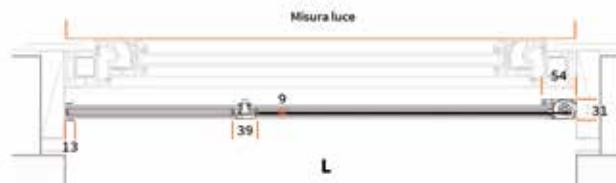
Z351

Questo accessorio optional consente il riavvolgimento rallentato della rete, da inserire nella parte opposta della molla /

This optional accessory lets the net rewind slowly and it's to be inserted in the opposite side of the spring.

Misure consigliate in mm/Suggested size in mm

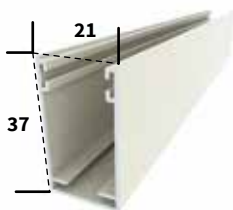
L/min 400 L/max 1500
H/min 400 H/max 2500




Profili / Profiles



Z002
Rullo /
Roller



Z202
Guida alta 21x37 /
Guide 21x37




Z203
Guida bassa 21x22 /
Guide 21x22



Z201 /
Barra maniglia
Handlebar



Z205
Cassonetto 31 mm /
31 mm cassette



Z209 /
Battuta di riscontro
Run stopper

Consigli in pillole / Quick advices

La 31mm applicata lateralmente, adatta per porte. Può essere dotata di rallentatore che permette il riavvolgimento più "soft" del telo. Per le zone fortemente ventose può essere dotata anche di spazzolino anti-vento. Il cassonetto viene facilmente montato a scatto nei relativi supporti, senza utilizzare alcun attrezzo. Per avere le misure finali corrette, prendere le misure in altezza in 3 punti e scegliere la più piccola - stessa cosa per la larghezza.

A lateral 31-mm insect screen, ideal for doors. It can be equipped with a speed reducer that makes it close slowly. The cassette can be easily mounted by clipping it in the relative brackets, without using any tool. A windproof brush is an additional solution in windy areas.

We advise using a wet cloth to clean the net. In order to get the correct installation measurements, measure the height/width in 3 different spots and then consider the shortest one.





Genio +, zanzariera a scorrimento laterale adatta per porte e finestre con un ingombro di soli 31 mm, comprensiva di rinforzo a colore sulla barra maniglia che evita la flessione della stessa rendendo più facile l'apertura della zanzariera. Il rallentatore, installato anch'esso di serie, consente al telo di riavvolgersi lentamente. Dotata di cuscinetto a sfera di scorrimento e clips per consentire una installazione pratica e veloce. Disponibile con rete grigia, nera, a strisce. Genio + è la zanzariera con accessori perfetta in piccoli spazi.

Genio +, 31-mm large horizontal insect screen ideal for doors and windows, comes with a painted reinforced handlebar that prevents it from bending and makes it easier to open. The standardly-installed speed reducer lets the net rewind slowly. It comes with a spherical bearing and installation clips for a quicker installation. It is available with grey fibre net, black fibre net, striped net. Genio is the ideal insect screen for small openings.

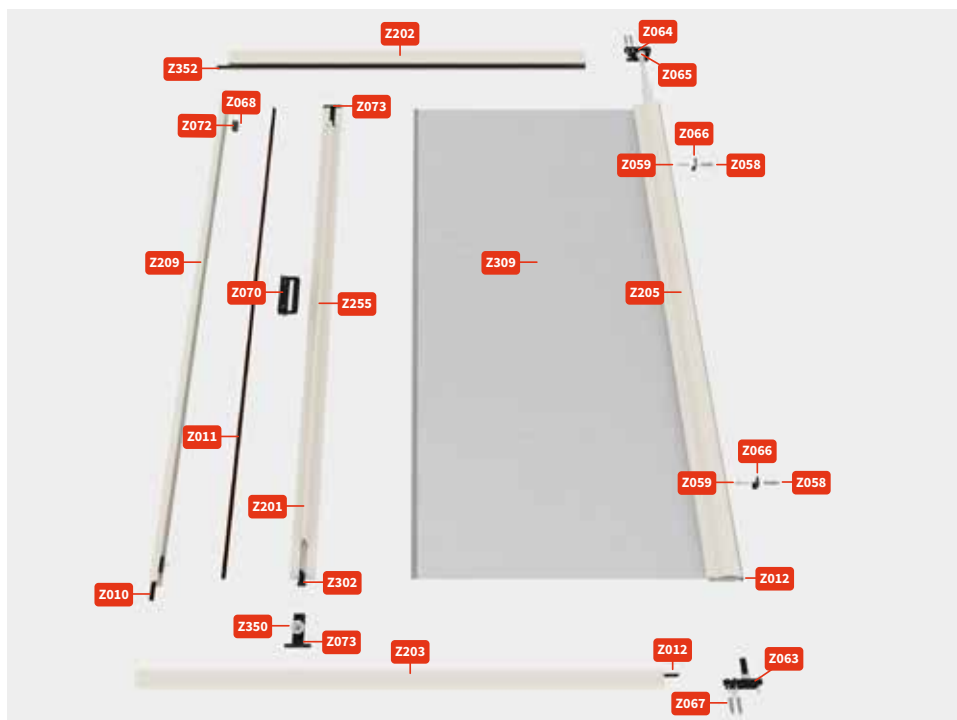
Visita il sito fotografando il QR Code di fianco /
Go to the installation video via this QR code



Genio + (L31 plus)

Kit di assemblaggio per zanzariera laterale plus da 31 mm / 31-mm horizontal insect screen assembling kit

I codici evidenziati in rosso compongono il kit sopra indicato / Numbers highlighted in red make up kit above



Colori / Colors

1, 2, 3, 4, 5, 6, 7, 9,
10, 13, 15, 16, 17, 25,
26, 28

Reti / Nets

L, M, N

Legenda **Z050 kit laterale 31 mm** / Index **Z050 31 mm side-sliding kit**

Z010 - magnete positivo / positive magnet **Z011** - magnete negativo / negative magnet **Z012** - 48x95 spazzolino / 48x95 brush **Z309** - rete in fibra / fibre screen **Z058** - 6x30 stop / 6x30 stoppers **Z059** - 4x30 viti / screws 4x30 **Z255** - rinforzo barra maniglia / handlebar support **Z063** - 31 testata a molla / spring cap 31mm **Z064** - 31 testata / cap 31mm **Z065** - 31 boccola / bushing 31 **Z066** - 31 supporti a scatto / snapback supports 31 **Z067** - 2,4x20 viti testata / cap screws 2.4x20 **Z068** - 2,4x12 viti tassello / bracket screws 2.4x12 **Z070** - maniglia a scatto / snapback handle **Z071** - 3,5x95 viti maniglia a scatto / snapback handle screws 3.5x95 **Z072** - tassello / bracket **Z073** - pattini max / max slider **Z201** - barra maniglia / handlebar **Z202** - 21x37 guida / guide 21x37 **Z203** - 21x22 guida / guide 21x22 **Z205** - 31 cassettoni / head box 31mm **Z209** - battuta di riscontro / run stopper **Z350** - cuscinetto a sfera / ball bearing **Z352** - 48x80 spazzolino / 48x80 brush **Z351** - 31mm rallentatore per rullo / 31-mm screen speed reducer **Z302** - tappo rinforzo barra maniglia / handlebar reinforcement plug




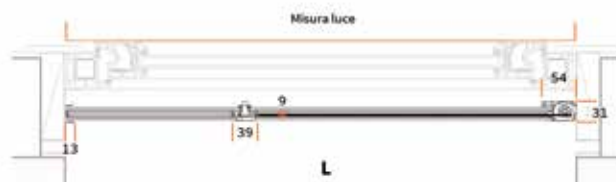
Z351

Questo accessorio standard consente il riavvolgimento rallentato della rete, da inserire nella parte opposta della molla /


This optional accessory lets the net rewind slowly and it's to be inserted in the opposite side of the spring.

Misure consigliate in mm / Suggested size in mm

L/min 400 L/max 1500
H/min 400 H/max 2500



Profili / Profiles



Z002
Rullo /
Roller

Z202
Guida alta 21x37 /
Guide 21x37

Z203
Guida bassa 21x22 /
Guide 21x22

Z201 /
Barra maniglia
Handlebar

Z205
Cassonetto 31 mm /
31 mm cassette

Z209 /
Battuta di riscontro
Run stopper

Consigli in pillole / Quick advices

Questa zanzariera laterale di 31mm, adatta alle porte, vede il montaggio di serie del rallentatore e un profilo di rinforzo sul barra maniglia che permette una presa della maniglia più confortevole. Per le zone fortemente ventose può essere dotata anche di spazzolino anti-vento. Il cassonetto viene facilmente montato a scatto nei relativi supporti, senza utilizzare alcun attrezzo. Per avere le misure finali corrette, prendere le misure in altezza in 3 punti e scegliere la più piccola – stessa cosa per la larghezza.

A lateral 31-mm insect screen. It comes with a standardly-equipped speed reducer and a reinforced handle bar for a better handling. . A windproof brush is an additional solution in windy areas.

The cassette can be easily mounted by clipping it in the relative brackets, without using any tool.

We advise using a wet cloth to clean the net.

In order to the get the correct installation measurements, measure the height/width in 3 different spots and then consider the shortest one.

Indole (LD31 standard)





Indole, zanzariera con ingombro di soli 31 mm a scorrimento laterale a doppio cassonetto e con doppia anta di apertura adatta per porte e finestre di grandi dimensioni, con la possibilità di bloccare una delle due ante in qualsiasi punto. Dotata di cuscinetto a sfera di scorrimento e clips per consentire una installazione pratica e veloce. Opzionalmente è possibile richiedere il rallentatore, che consente al telo di riavvolgersi lentamente. Disponibile con rete grigia, nera, a strisce. Una serie di accessori di serie e opzionali, che rendono Indole una zanzariera unica nella sua tipologia.

Indole, a 31 mm double-sided lateral insect screen is ideal for big doors and windows, with the possibility to lock one of the two sides at any point. It comes with a small spherical bearing and clips for a quicker and faster installation. On request the speed reducer can be installed, to let the net rewind slowly. It is available with grey net, black net and striped net. It also comes with a series of accessories that make Indole a unique insect screen of its genre.


Visita il sito fotografando il QR Code di fianco /
Go to the installation video via this QR code



Indole (LD31 standard)

Kit di assemblaggio per zanzariera laterale doppia standard da 31 mm / 31-mm double-sided horizontal insect screen assembling kit

I codici evidenziati in rosso compongono il kit sopra indicato / Numbers highlighted in red make up kit above



Colori / Colors
1, 2, 3, 4, 5, 6, 7, 9, 10, 13, 15, 16, 17, 25, 26, 28
 Reti / Nets
L, M, N

Legenda **Z050** kit laterale 31 mm (2 pezzi) / Index **Z050** 31 mm side-sliding kit (2 pieces)

Z010 - magnete positivo / positive magnet **Z011** - magnete negativo / negative magnet **Z012** - 48x95 spazzolino / 48x95 brush **Z030** - rete in fibra / fibre screen **Z063** - 31 testata a molla / spring cap 31mm **Z064** - 31 testata / spring cap **Z065** - 31 boccola / bushing 31 **Z058** - 6x30 stop di fissaggio / stoppers 6x30 **Z059** - 4x30 viti / screws 4x30 **Z066** - 31 supporti a scatto / snapback supports **Z061** - maniglia / handlebar support **Z067** - 2,4x20 viti / cap screws 2.4x20 **Z070** - maniglia a scatto / spring-return handle **Z071** - 3,5x95 viti maniglia a scatto / snapback handle screws 3.5x95 **Z073** - pattini max / max slider **Z201** - barra maniglia / handlebar **Z202** - 21x37 guida / guide 21x37 **Z203** - 21x22 guida / guide 21x22 **Z205** - 31 cassettone / head box 31mm **Z350** - cuscinetto a sfera / ball bearing **Z213** - 42 rallentatore per rullo / speed reducer for roller 42 mm



Z110 kit meccanismo chiusura centrale / closing central mechanism kit

Z111 - maniglia LD / LD handle
Z112 - pattino forato / perforated slider
Z113 - forcella / fork
Z114 - 6x40 molla / spring
Z118 - astina PVC / PVC rod
Z119 - giunto guida ap. centrale sup. / central opening stopper


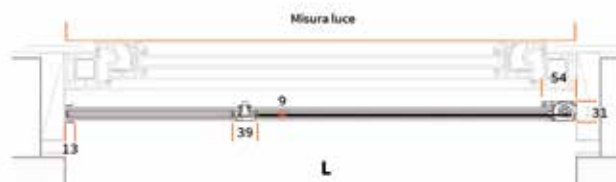


Z351

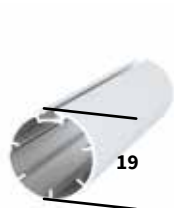
Questo accessorio standard consente il riavvolgimento rallentato della rete, da inserire nella parte opposta della molla / This optional accessory lets the net rewind slowly and it's to be inserted in the opposite side of the spring.

Misure consigliate in mm/Suggested size in mm

L/min 400 L/max 3000
H/min 400 H/max 2500




Profili / Profiles



Z002
Rullo /
Roller




Z202
Guida alta 21x37 /
Guide 21x37



Z203
Guida bassa 21x22 /
Guide 21x37



Z201 /
Barra maniglia
Handlebar



Z205
Cassonetto 31 mm /
31 mm cassette

Consigli in pillole / Quick advices

Questa zanzariera laterale di 31mm a due ante è adatta alle porte o balconi di grandi dimensioni. Può essere dotata di rallentatore che permette il riavvolgimento più "soft" del telo. Per le zone fortemente ventose può essere dotata anche di spazzolino antivento. Il cassonetto viene facilmente montato a scatto nei relativi supporti, senza utilizzare alcun attrezzo. Per avere le misure finali corrette, prendere le misure in altezza in 3 punti e scegliere la più piccola – stessa cosa per la larghezza.

This 31-mm double-sided insect screen has been developed to cover big openings, such as big doors and big balconies. It can be equipped with a speed reducer that makes it close slowly. A windproof brush is an additional solution in windy areas. The cassette can be easily mounted by clipping it in the relative brackets, without using any tool. We advise using a wet cloth to clean the net. In order to get the correct installation measurements, measure the height/width in 3 different spots and then consider the shortest one.





Indole +, zanzariera con ingombro di soli 31 mm a scorrimento laterale con doppio cassonetto e doppia anta di apertura adatta per porte e finestre di grandi dimensioni, con la possibilità di bloccare una delle due ante in qualsiasi punto. Comprensiva di rinforzo a colore sulla barra maniglia che evita la flessione della stessa e facilita l'apertura della zanzariera. Di serie viene installato il rallentatore che consente al telo di riavvolgersi lentamente. Dotata di cuscinetto a sfera di scorrimento e clips per consentire una installazione pratica e veloce. Disponibile con rete grigia, nera, a righe.

Indole +, a 31-mm double-sided insect screen ideal for bigger doors and windows, with the possibility to lock a side at any point. It is equipped with a painted reinforced handlebar that prevents it from bending and makes it easier to open. The speed reducer is standardly installed that lets the net rewind slowly. It is also equipped with a small spherical bearing and installing clips for a faster and easier installation. It is available with grey, black and striped net.


Visita il sito fotografando il QR Code di fianco /
Go to the installation video via this QR code



Indole + (LD31 plus)

Kit di assemblaggio per zanzariera laterale doppia standard da 31 mm / 31-mm double-sided horizontal insect screen assembling kit

I codici evidenziati in rosso compongono il kit sopra indicato / Numbers highlighted in red make up kit above



Colori / Colors

1, 2, 3, 4, 5, 6, 7, 9,
10, 13, 15, 16, 17, 25,
26, 28

Reti / Nets

L, M, N

Legenda **Z050** kit laterale 31 mm (N° 2 pezzi) / Index **Z050** 31 mm side-sliding kit (2 pieces)

Z010 - magnete positivo / positive magnet **Z011** - magnete negativo / negative magnet **Z012** - 48x95 spazzolino / 48x95 brush **Z309** - rete in fibra / fibre screen **Z063** - 31 testata a molla / spring cap 31 **Z064** - 31 testata / cap 31 **Z065** - 31 boccola / bushing **Z058** - 6x30 stop di fissaggio / stoppers 6x30 **Z059** - 4x30 viti / 4x30 screws **Z066** - 31 supporti a scatto / snapback supports 31 **Z255** - rinforzo barra maniglia / handlebar support **Z067** - 2,4x20 viti / screws 2.4x20 **Z070** - maniglia a scatto / snapback handle **Z071** - 3,5x95 viti maniglia a scatto / snapback handle screws **Z073** - pattini max / max sliders **Z201** - barra maniglia / handlebar **Z202** - 21x40 guida / guide 21x40 **Z203** - 21x22 guida / guide 21x22 **Z205** - 31 cassettoni / head boxes 31 **Z350** - cuscinetto a sfera / ball bearing **Z213** - 42 rallentatore per rullo / speed reducer for roller **Z352** - 48x80 spazzolino / 48x80 brush **Z302** - tappo rinforzo barramaniglia / handlebar plug



Z110 kit meccanismo chiusura centrale / closing central mechanism kit

Z111 - maniglia LD / LD handle
Z112 - pattino forato / perforated slider
Z113 - forcella / fork
Z114 - 6x40 molla / spring
Z118 - astina PVC / PVC rod
Z119 - giunto guida ap. centrale sup. / central opening stopper


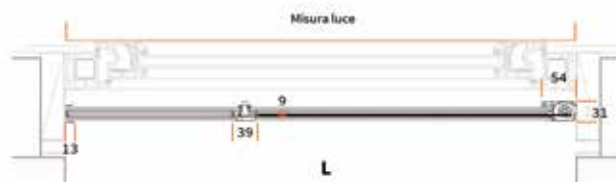


Z351

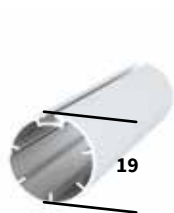
Questo accessorio standard consente il riavvolgimento rallentato della rete, da inserire nella parte opposta della molla / This optional accessory lets the net rewind slowly and it's to be inserted in the opposite side of the spring.

Misure consigliate in mm/Suggested size in mm

L/min 400 L/max 3000
H/min 400 H/max 2500




Profili / Profiles



Z002
Rullo /
Roller




Z202
Guida alta 21x37 /
Guide 21x37



Z203
Guida bassa 21x22 /
Guide 21x22



Z201
Barra maniglia /
Handlebar



Z205
Cassonetto 31 mm /
31 mm cassette

Consigli in pillole / Quick advices

Questa zanzariera laterale di 31mm a due ante è adatta alle porte o balconi di grandi dimensioni. Viene dotata di rallentatore di serie e di un profilo di rinforzo sul barra maniglia che permette una presa della maniglia più confortevole.


Il cassonetto viene facilmente montato a scatto nei relativi supporti, senza utilizzare alcun attrezzo. Per avere le misure finali corrette, prendere le misure in altezza in 3 punti e scegliere la più piccola – stessa cosa per la larghezza.

This 31-mm double-sided insect screen has been developed to cover big openings, such as big doors and big balconies. It comes with a standarly-equipped speed reducer and a reinforced handle bar for a better handling. . A windproof brush is an additional solution in windy areas.

The cassette can be easily mounted by clipping it in the relative brackets, without using any tool.

We advise using a wet cloth to clean the net. In order to the get the correct installation measurements, measure the height/width in 3 different spots and then consider the shortest one.

Free Silent *(Free)*





Ideale per porte e finestre, la zanzariera Free Silent è la rivoluzione che da molto tempo aspettavamo. Grazie a un metodo innovativo e brevettato, è stata eliminata la tanto fastidiosa guida a pavimento agevolando il passaggio ed eliminando il problema della fuoriuscita della rete oggi ulteriormente rinforzata da un sistema anti-vento ben collaudato. Inoltre, è possibile posizionare la zanzariera in qualsiasi punto della sua corsa, aprire entrambe i lati in base alle vostre esigenze, ed aggiungere moduli per coprire spazi di grandi dimensioni. L'estrema semplicità di montaggio consente a chiunque l'installazione in pochissimi minuti. Disponibile con rete in fibra nero e a righe b/n.

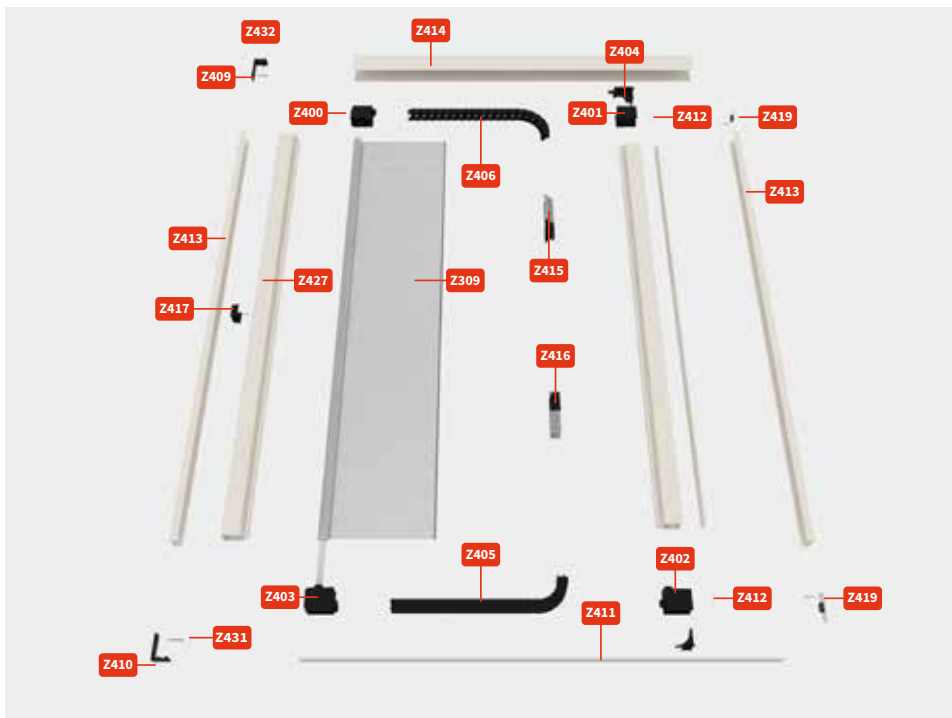
Perfect doors and windows, the Free Silent insect screen is the revolution that we had all been waiting for long time. Thanks to an innovative and patented method, it has been possible to remove the lower guide to help passing through and eliminating the issue of the net popping out of the frames thanks to an improved wind-proof system. Furthermore, it is possible to stop this insect screen at any point, open it from both sides and install additional sides to cover big openings. Its simplicity in being installed lets everybody to install it in a few minutes. It is available with black fibre net and W/B striped fibre net.

Visita il sito fotografando il QR Code di fianco /
Go to the installation video via this QR code



Free Silent *(Free)*

Kit di assemblaggio per zanzariera Free Silent / *Free Silent assembling kit*



Colori / Colors

1, 2, 3, 4, 5, 6, 7, 10,
13, 15, 16, 17, 18, 19,
20, 21, 22, 26, 27,
29,30

Reti / Nets

L, M, N

Legenda *Free Silent* / Index *Free Silent*

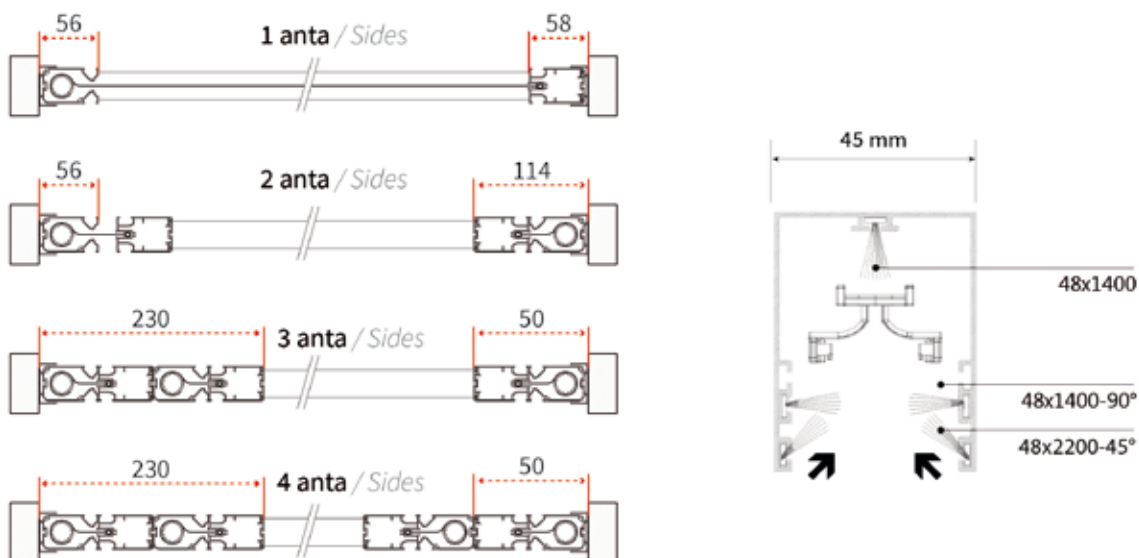
Z400 - testata superiore porta rete / *upper headboard net-door* **Z401** - testata superiore porta carro armato / *upper headboard caterpillar door* **Z402** - testata inferiore porta carro armato / *lower headboard caterpillar door* **Z403** - testata molla inferiore / *lower headboard spring* **Z404** - tappo testata superiore / *upper headboard top* **Z405** - carro armato inferiore / *lower caterpillar* **Z406** - carro armato superiore / *upper caterpillar* **Z407** - stabilizzatore rullo / *roll stabilizer* **Z428** - profilo a scatto porta carro armato / *caterpillar door - spring profile* **Z409** - baionetta superiore / *upper bayonet* **Z410** - baionetta inferiore / *lower bayonet* **Z411** - piattina in alluminio per pavimento / *aluminium rail* **Z412** - 30x20x3 magnete / *magnet 30x20x3* **Z413** - profilo di riscontro a muro / *wall-matching profile* **Z414** - 45x60 guida superiore / *upper guide 45x60* **Z415** - 60x20x3 piastra in ferro / *iron plate 60x20x3* **Z417** - aggancio centrale per riscontro a muro / *central hook for wall matching* **Z415** - portatore carro armato superiore / *upper caterpillar bearer* **Z416** - portatore carro armato inferiore / *lower caterpillar bearer* **Z432** - cuffie compensatrici guida free / *balancing sleeves for guide "free"* **Z431** - 3,5x16 viti testata molla / *springs head screws 3.5x16* **Z424** - 3,5x9,5 viti testata carro armato / *caterpillar headboard screws 3.5x9.5* **Z427** - profilo porta rete / *net door profile* **Z426** - profilo carro armato / *caterpillar door profile* **Z309** - rete in fibra / *fiber net* **Z423** - 3,6x2,7 viti tappo testata superiore / *upper headboard top screws 3.6x2.7*



ZF408
Maniglia optional /
Optional handle



Alcuni esempi di realizzazioni possibili / A few examples of possible variations



Profili / Profiles





Consigli in pillole / Quick advices

La zanzariera è stata ideata per eliminare l'ingombro della guida a terra, che da sempre può creare problemi a piccoli e anziani. Ha inoltre la funzione di potersi fermare in ogni punto grazie un meccanismo interno ben progettato. Infine, non volete che si impolveri durante l'inverno o che la sabbia della vostra casa al mare la logori? Rimuovetela con un semplice movimento a mano e riponetela al sicuro dai vari agenti. Consigliamo, durante l'installazione, di inserire la Free nelle apposite guide, prima dal verso superiore e poi incastrare il versione inferiore. Ha anche la versione "plus" che prevede l'apertura

bilaterale! Grazie all'aggiunta di più moduli può essere usata per coprire grandi dimensioni.

Free Silent was developed to fix a specific issue: the lower guide. It can be troublesome for children and the elderly. It can be stopped in any spot. It can be easily clipped in and out from the frames for net-preservation during the winter. Tips for installations: first insert the screen into the upper guide and then clip it in the lower guide. Double-opening direction. Up to 4 sides for big openings.





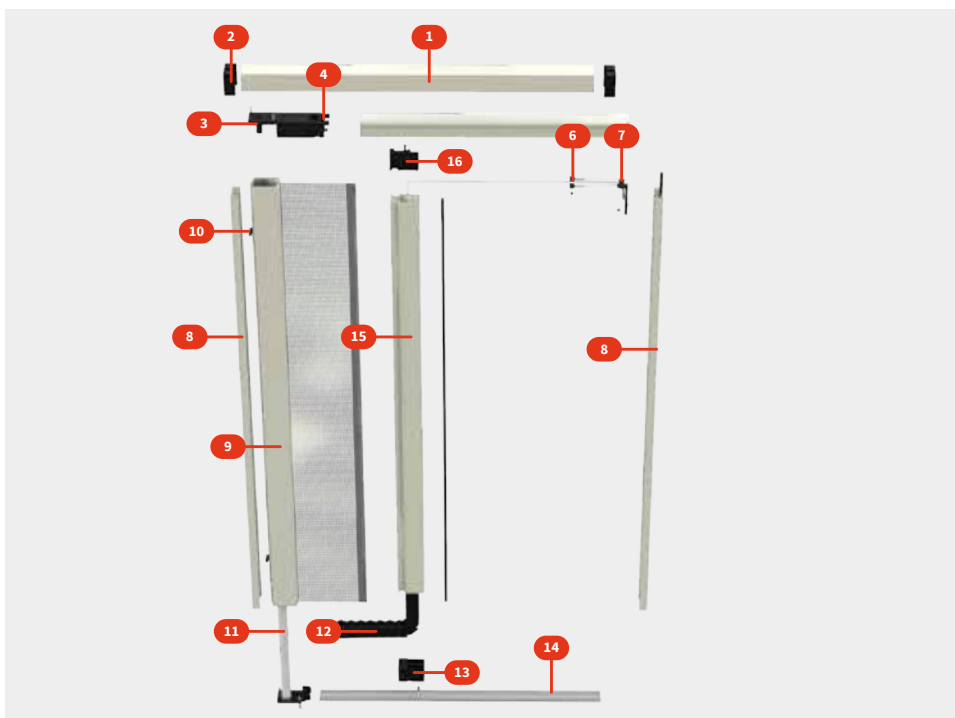
Senza barriere a terra la Trixx è la zanzariera che rende facile il suo attraversamento. Nessun pericolo, nessun inutile ingombro solo tutta la libertà che cercavi. La Trixx è un prodotto del tutto nuovo: il “carrarmato” è stato completamente ridisegnato oggi è più robusto, più silenzioso e più facile da pulire. Trixx, la libertà in una zanzariera.

Trixx is very easy to pass through thanks to having no lower guide. No dangers, no useless obstacles, only the freedom you were looking for. Trixx is a total new product: the “caterpillar” has been overhauled and made more robust, quieter and easier to clean. Trixx, freedom portrayed in a fly screen.



Visita il sito fotografando il QR Code di fianco /
Go to the installation video via this QR code





Colori / Colors


**1, 2, 3, 4, 5, 6, 7, 10,
13, 15, 16, 17, 18, 19,
20, 21, 22, 26, 27,
29,30**

Reti / Nets

L, M, N

Legenda [ZTR Trixx](#) / Index [ZTR Trixx](#)

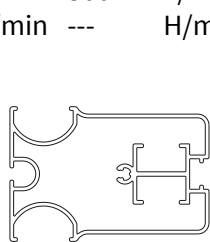
1 - Compensatore / *Compensating profile* **2** - Cuffie di compensazione / *Compensating caps* **3** - Testata superiore con boccola / *Upper cap with bushing* **4** - Attacco snodo per guida / *Guide joint* **5** - Guida Superiore / *Trixx upper guide* **6** - Tiranti fili / *Wire tensioners* **7** - Passa filo / *Wire-carrying component* **8** - Riscontro / *Wall-joint profile* **9** - Cassonetto / *Trixx cassette* **10** - Coppia agganci / *Hooking pair* **11** - Testata inferiore con molla / *Lower cap with spring* **12** - Coppia carrello / *Caterpillar pair* **13** - Scivolo inferiore / *Lower end cap* **14** - Guida Inferiore / *Trixx lower guide* **15** - Barra maniglia / *Trixx handlebar* **16** - Scivolo superiore / *Upper end cap* **17** - Magnete / *Magnet* **18** - Ferma guida / *Guide stopper* **19** - Tubo / *Roller*



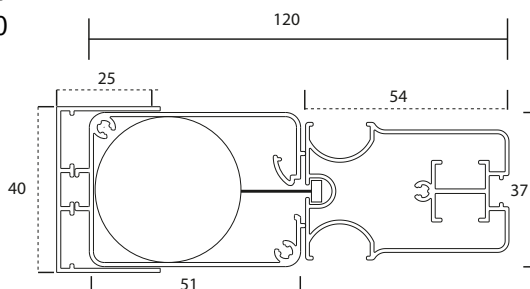
2
Cuffie di compensazione
Compensating caps

Misure consigliate in mm/Suggested size in mm

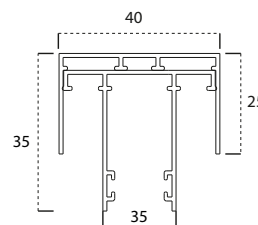
L/min 500 L/max 1800
H/min --- H/max 2500



ZT7839



ZT7837+ZT7838+ZT7839



ZT7842+ZT7841

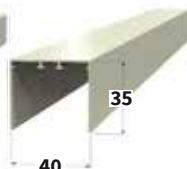
Profili / Profiles



R104
Rullo /
Roller



ZT7838
Cassonetto /
Trixx cassette



ZT7842
Compensatore /
Compensating profile



ZT7837
Riscontro /
Wall-joint profile



ZT7840
Guida inferiore /
Trixx lower guide



ZT7841
Guida superiore /
Trixx upper guide




ZT7839
Barra maniglia /
Handle bar


Consigli in pillole / Quick advices

Zanzariera a 1 o 2 ante laterali. Grazie alla guida a terra sottilissima, è ideale in presenza di bambini, anziani o portatori di handicap. Possibilità di fermare la zanzariera in ogni punto. Profilo di dimensioni ridotte per permettere l'installazione in quasi tutti gli spazi. Consigliamo l'uso di un panno poco umido per la pulizia, delicata, della rete.

A 1 or 2-sided horizontal insect screen. Thanks to the thin lower guide, it is ideal to install in homes with children, elderly or individuals with disabilities. The thin profiles make it possible to install in almost every space. We advise to use a moist cloth to clean the net.

Trixx doppia





Senza barriere a terra la Trixx è la zanzariera che rende facile il suo attraversamento. Nessun pericolo, nessun inutile ingombro solo tutta la libertà che cercavi. La Trixx è un prodotto del tutto nuovo: il “carrarmato” è stato completamente ridisegnato oggi è più robusto, più silenzioso e più facile da pulire. Trixx, la libertà in una zanzariera.

Trixx is very easy to pass through thanks to having no lower guide. No dangers, no useless obstacles, only the freedom you were looking for. Trixx is a total new product: the “caterpillar” has been overhauled and made more robust, quieter and easier to clean. Trixx, freedom portrayed in a fly screen.



Visita il sito fotografando il QR Code di fianco /
Go to the installation video via this QR code



Trixx doppia

Kit di assemblaggio per zanzariera plissé verticale / *double-sided Trixx assembling kit*



Colori / Colors


**1, 2, 3, 4, 5, 6, 7, 10,
13, 15, 16, 17, 18, 19,
20, 21, 22, 26, 27,
29, 30**

Reti / Nets

L, M, N

Legenda [ZTRD.Trixx](#) / Index [ZTRD.Trixx](#)

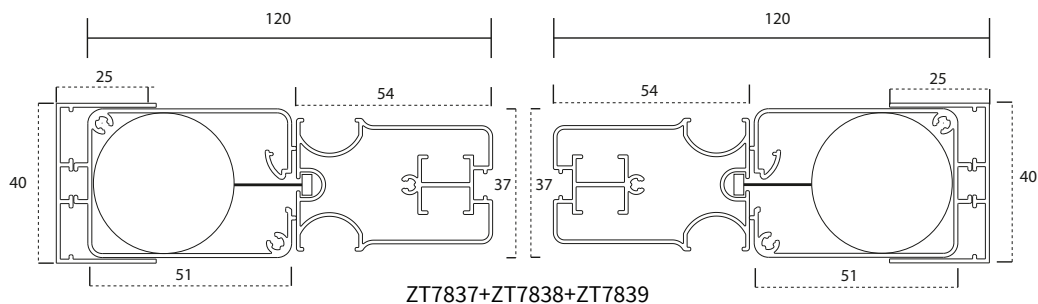
1 - Compensatore / *Upper Square Bracket* **2** - Cuffie di compensazione / *Lower Square Bracket* **3** - Testata superiore con boccola / *Lateral Sliders* **4** - Attacco snodo per guida / *Plié Handle Bar* **5** - Guida Superiore / *Plié Upper Guide* **6** - Coppia giunti / *Plié Lateral Guide Guide* **7** - Tiranti fili / *Plié Lower Guide* **8** - Passa filo / *Plié Magnet-Carrying Profile* **9** - Riscontro / *Plié Central-Lock* **10** - Cassonetto / *Upper Square Bracket* **11** - Coppia agganci / *Lower Square Bracket* **12** - Testata inferiore con molla / *Lateral Sliders* **13** - Coppia carrello / *Plié Handle Bar* **14** - Scivolo inferiore / *Plié Upper Guide* **15** - Guida Inferiore / *Plié Lateral Guide Guide* **16** - Barra maniglia / *Plié Lower Guide* **17** - Scivolo superiore / *Plié Magnet-Carrying Profile* **18** - Magnete / *Plié Central-Lock* **19** - Tubo / *Plié Central-Lock*



2
Cuffie di compensazione
Compensating caps

Misure consigliate in mm/Suggested size in mm

L/min 500 L/max 3600
 H/min --- H/max 2500



Profili / Profiles



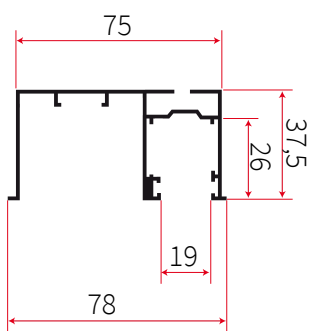
Consigli in pillole / Quick advices

Zanzariera a 1 o 2 ante laterali. Grazie alla guida a terra sottilissima, è ideale in presenza di bambini, anziani o portatori di handicap. Possibilità di fermare la zanzariera in ogni punto. Profilo di dimensioni ridotte per permettere l'installazione in quasi tutti gli spazi. Consigliamo l'uso di un panno poco umido per la pulizia, delicata, della rete.

A 1 or 2-sided horizontal insect screen. Thanks to the thin lower guide, it is ideal to install in homes with children, elderly or individuals with disabilities. The thin profiles make it possible to install in almost every space. We advise to use a moist cloth to clean the net.

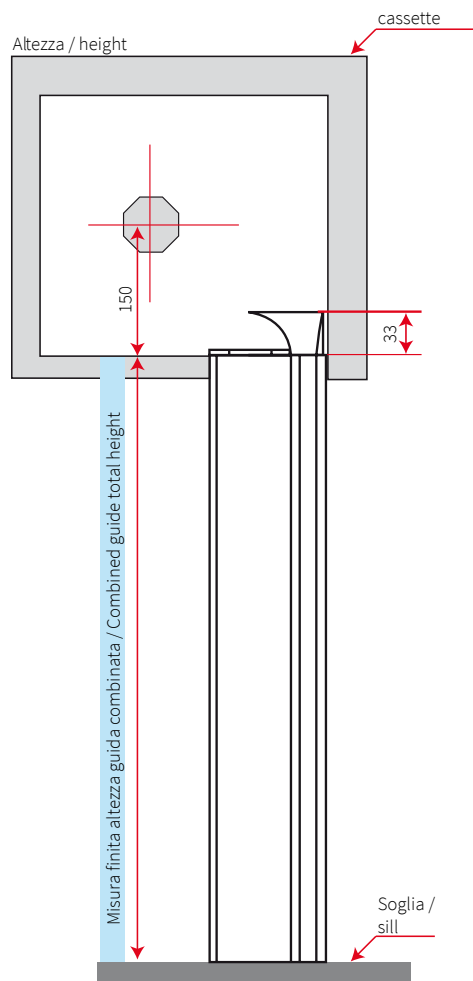
Fusion





Guida combinata
Combined guide


Fusion è sistema ad incasso per alcuni specifici modelli di zanzariera Batflex in abbinamento con una guida per tapparella che si adatta a porte finestre. Il suo ingombro è di 78 mm.



Fusion is a recessed insect screen combined with a roller shutter's guide that is ideal for doors. It is 78 mm wide and is available in different colours, 1-side or various sides, one-sided opening or double-sided opening.

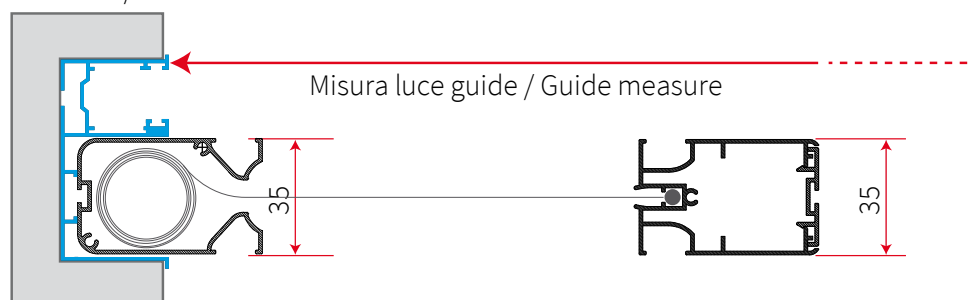
Visita il sito fotografando il QR Code di fianco /
Go to the installation video via this QR code





Sezione orizzontale / *Horizontal section*

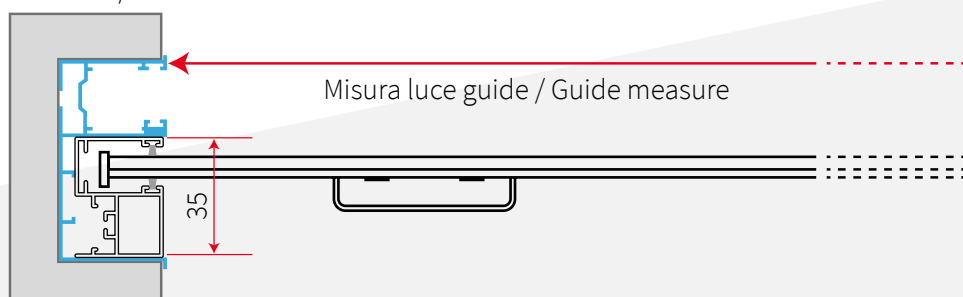
Sez. Oriz. / *Horizontal section*





Sezione orizzontale / *Horizontal section*

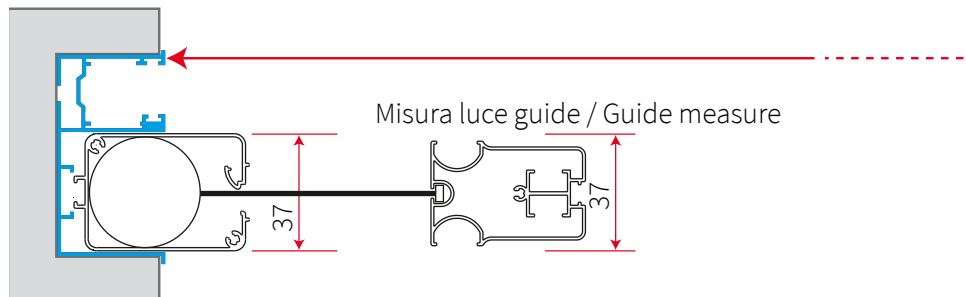
Sez Oriz. / *Horizontal section*



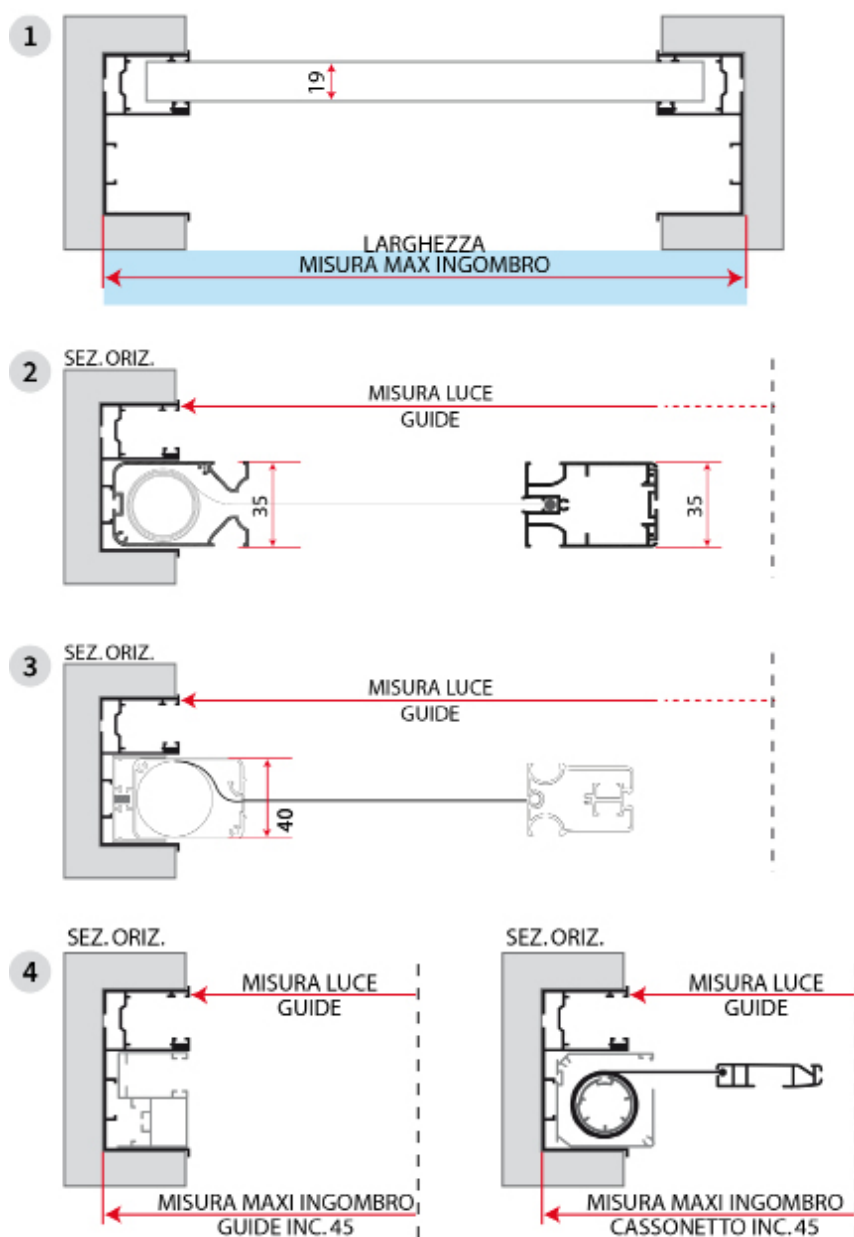


Sezione orizzontale / Horizontal section

Sez. Oriz. / Horizontal section



Rilievo misure per i sistemi Fusion



DISEGNO 1

Considerando la misurazione (1) misura maxi ingombro, per ottenere la misura finita togliere a questa:

- avvolgibile -32 mm in larghezza
- avvolgibile +100 mm in altezza
- zanzariera -10 mm in larghezza
- zanzariera -2 mm in altezza


DISEGNO 2

Considerando la misurazione (2) misura luce guide, per ottenere la misura finita aggiungere a questa:

- avvolgibile +42 mm in larghezza
- avvolgibile +100 mm in altezza
- zanzariera +66 mm in larghezza
- zanzariera -2 mm in altezza

Bolina *(INCL45 standard)*





Bolina, zanzariera ad incasso con un ingombro di 45 mm a scorrimento laterale adatta per porte e finestre con predisposizione dell'imbotto, dotata di cuscinetto a sfera per agevolare lo scorrimento dell'anta. Opzionalmente è possibile richiedere il rallentatore, che consente al telo di riavvolgersi lentamente. Disponibile con rete grigia, nera, a righe, filtrante e oscurante.

Bolina, a 45-mm large recessed horizontal insect screen ideal for doors and windows, it is equipped with a spherical bearing to make the sliding smoother. The speed reducer is available on request and it lets the net to rewind slowly. It is available with grey fibre net, black fibre net, striped net, filter net and blackout net.

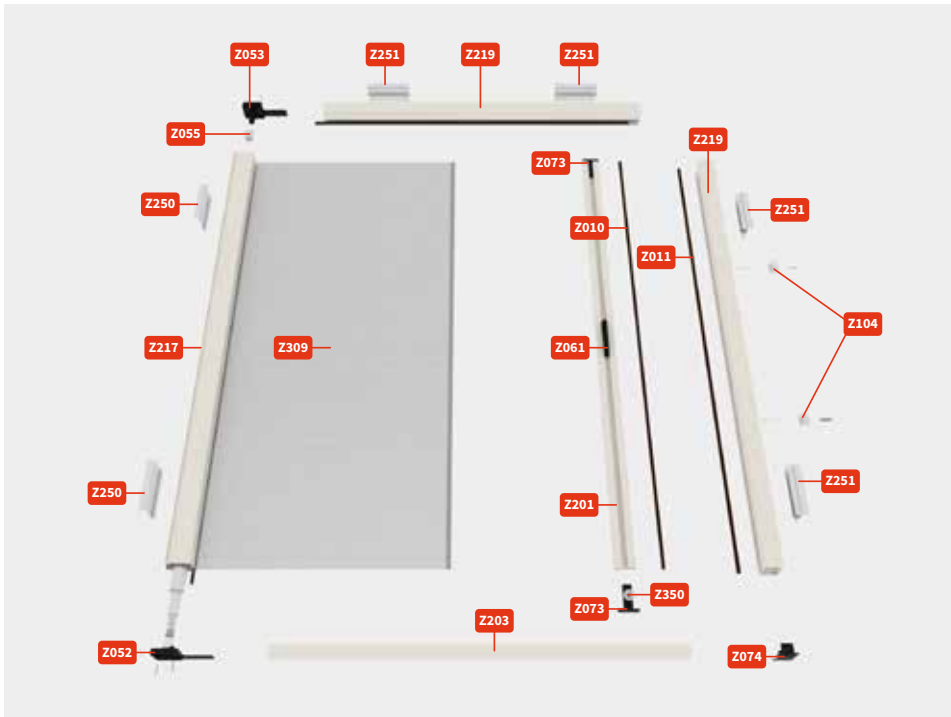
Visita il sito fotografando il QR Code di fianco /
Go to the installation video via this QR code



Bolina (INCL45 standard)

Kit di assemblaggio per zanzariera laterale ad incasso / 45-mm recessed horizontal insect screen assembling kit

I codici evidenziati in rosso compongono il kit sopra indicato / Numbers highlighted in red make up kit above



Colori / Colors

1, 2, 3, 4, 5, 6, 7, 14, 20, 29, 30

Teli oscuranti / Shading drapes

A, B, C, D, E, F

Teli filtranti / Filtering drapes

G, H, I

Reti / Nets

L, M, N, R

Legenda **Z130 kit laterale incasso** / Index **Z130 side-sliding**

Z010 - magnete positivo / positive magnet **Z011** - magnete negativo / negative magnet **Z309** - rete in fibra / fibre screen **Z052** - testata a molla / spring cap **Z053** - testata / cap **Z055** - boccola / bushing 42 **Z061** - maniglia / handle **Z070** - maniglia a scatto / snapback handle **Z071** - viti per maniglia a scatto / screw for snapback handle **Z073** - pattini max / max slider **Z074** - piedino di aggancio / snap pin **Z201** - barra maniglia / handlebar **Z203** - 21X22 guida / guide 21x22 **Z217** - inc45 cassonetto / inc45 head box **Z350** - cuscinetto a sfera / ball bearing **Z219** - inc45 guida / inc45 guide **Z213** - 42 mm rallentatore per rullo / speed reducer for roller 42 mm **Z250** - placca compensatrice per cassonetto / balancing plate for guide **Z251** - placca compensatrice per guida / balancing plate for head box **Z104** - 4X35 vito + bottoni / screws 4x35 + buttons

N.B.: Le placche compensatrici Z250 e Z 251 devono essere richieste all'ordine / Le placche compensatrici Z250 e Z 251 devono essere richieste all'ordine



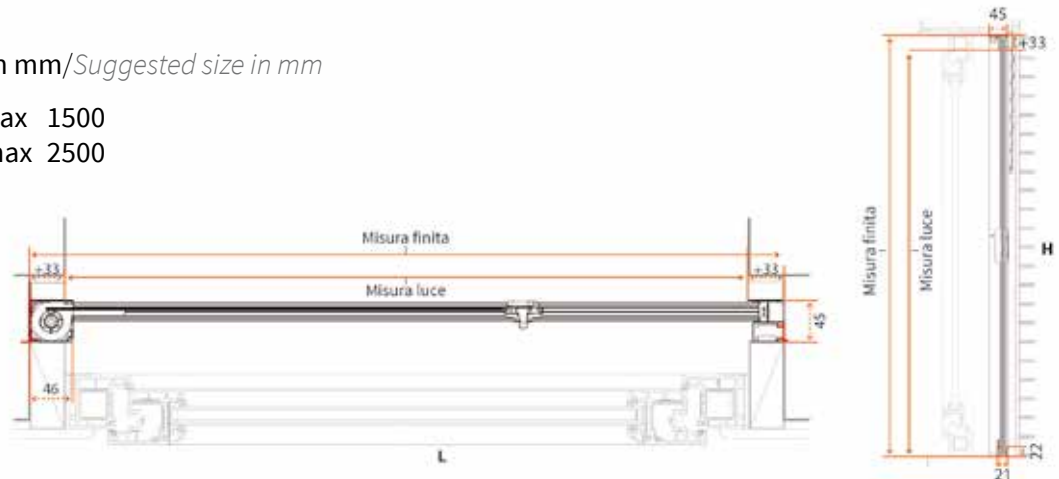
Z213

Questo accessorio optional consente il riavvolgimento rallentato della rete, da inserire nella parte opposta della molla /

This optional accessory lets the net rewind slowly and it's to be inserted in the opposite side of the spring.

Misure consigliate in mm/Suggested size in mm

L/min 400 L/max 1500
H/min 400 H/max 2500



Profili / Profiles



Z001
Rullo /
Roller

Z201
Barra maniglia /
Handlebar

Z203
Guida inferiore
21x22 /
Lower guide

Z219
Profilo incasso
guido + battuta di
riscontro /
Side guide 33x45

Z217
Cassonetto 45 mm
incasso /
45 mm cassette

Z250
staffa di fissaggio
per guida + battuta
di riscontro (Z219) /
Fixing bracket for
guide + run stopper
(Z219)

Z251
staffa di fissaggio
per cassonetto 45
mm incasso (Z217) /
Fixing bracket for
recessed 45 mm
head box (Z217)

Consigli in pillole / Quick advices

La versione laterale della bolina. È adatta per porte e finestre. Può essere dotata di rallentatore che permette il riavvolgimento più “soft” del telo. Per le zone fortemente ventose può essere dotata anche di spazzolino antivento. Per avere le misure finali corrette, prendere le misure in altezza in 3 punti e scegliere la più piccola – stessa cosa per la larghezza.

Bolina is a 45-mm lateral recessed insect screen, ideal for windows and doors. It can be equipped with a speed reducer that makes it close slowly. The cassette can be easily mounted by clipping it in the relative brackets, without using any tool. A windproof brush is an additional solution in windy areas.

We advise using a wet cloth to clean the net. In order to get the correct installation measurements, measure the height/width in 3 different spots and then consider the shortest one.

Bolina + *(INCL45 plus)*





Bolina +, zanzariera ad incasso con un ingombro di 45 mm a scorrimento laterale, adatta per porte e finestre con predisposizione dell'imbotto, comprensiva di rinforzo a colore sulla barra maniglia che evita la flessione della stessa e facilita l'apertura della zanzariera. Il rallentatore, installato di serie, consente al telo di riavvolgersi lentamente. Dotata di cuscinetto a sfera per agevolare lo scorrimento dell'anta. Disponibile con rete grigia, nera, a strisce, filtrante e oscurante.

Bolina, a 45-mm recessed lateral insect screen, ideal for doors and windows, with a painted reinforced handlebar that prevents it from bending and makes it easier to open it. The standardly installed speed reducer lets the net rewind slowly. It is equipped with a spherical bearing to let the screen slider better. It is available with grey fibre net, black fibre net, striped fibre net, filtering net and blackout net.

Visita il sito fotografando il QR Code di fianco /
Go to the installation video via this QR code



Bolina + (INCL45 plus)

Kit di assemblaggio per zanzariera laterale ad incasso / 45-mm recessed horizontal insect screen assembling kit

I codici evidenziati in rosso compongono il kit sopra indicato / Numbers highlighted in red make up kit above



Colori / Colors

1, 2, 3, 4, 5, 6, 7, 14, 20, 29, 30

Teli oscuranti / Shading drapes

A, B, C, D, E, F

Teli filtranti / Filtering drapes

G, H, I

Reti / Nets

L, M, N, R

Legenda **Z130 kit laterale incasso** / Index **Z130 side-sliding**

Z010 - magnete positivo / positive magnet **Z011** - magnete negativo / negative magnet **Z309** - rete in fibra / fibre screen **Z052** - testata a molla / spring cap **Z053** - testata / cap **Z055** - boccola / bushing 42 **Z055** - rinforzo barra maniglia / handlebar support **Z070** - maniglia a scatto / snapback handle screw **Z071** - viti per maniglia a scatto / screw for snapback handle **Z073** - pattini max / max slider **Z074** - piedino di aggancio / snap pin **Z201** - barra maniglia / handlebar **Z203** - 21X22 guida / guide 21x22 **Z217** - inc45 cassonetto / inc45 head box **Z302** - tappo barra maniglia / handlebar plug **Z350** - cuscinetto a sfera / ball bearing **Z219** - inc45 guida / guide inc45 **Z213** - 45mm rallentatore per rullo / speed reducer for roller 45mm **Z250** - placca compensatrice per cassonetto / balancing plate for guide **Z251** - placca compensatrice per guida / balancing plate for head box **Z104** - 4X35 viti + bottoni / buttons + screws 4x35

N.B.: Le placche compensatrici Z250 e Z 251 devono essere richieste all'ordine / Le placche compensatrici Z250 e Z 251 devono essere richieste all'ordine



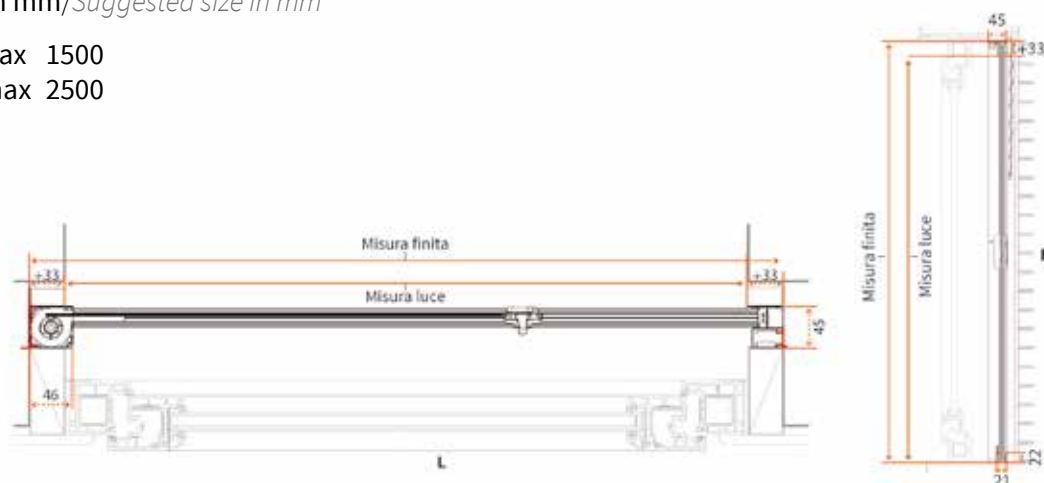
Z213

Questo accessorio standard consente il riavvolgimento rallentato della rete, da inserire nella parte opposta della molla /

This optional accessory lets the net rewind slowly and it's to be inserted in the opposite side of the spring.

Misure consigliate in mm/Suggested size in mm

L/min 400 L/max 1500
 H/min 400 H/max 2500



Profili / Profiles



Z001
Rullo /
Roller

Z201
Barra maniglia /
Handlebar

Z203
Guida inferiore
21x22 /
Lower guide

Z219
Profilo incasso
guido + battuta di
riscontro /
Side guide 33x45

Z217
Cassonetto 45 mm
incasso /
45 mm cassette

Z250
staffa di fissaggio
per guida + battuta
di riscontro (Z219) /
Fixing bracket for
guide + run stopper
(Z219)

Z251
staffa di fissaggio
per cassonetto 45
mm incasso (Z217) /
Fixing bracket for
recessed 45 mm
head box (Z217)

Consigli in pillole / Quick advices

La versione Plus della bolina viene dotata di rallentatore di serie e di un profilo di rinforzo sul barra maniglia che permette una presa della maniglia più confortevole. Per le zone fortemente ventose può essere dotata anche di spazzolino antivento. Per avere le misure finali corrette, prendere le misure in altezza in 3 punti e scegliere la più piccola - stessa cosa per la larghezza.

It is already equipped with a speed reducer and a reinforced handle bar for a better handling. The cassette can be easily mounted by clipping it in the relative brackets, without using any tool.

We advise using a wet cloth to clean the net. In order to get the correct installation measurements, measure the height/width in 3 different spots and then consider the shortest one.

Bolina + comes with additional accessories, with a stan-

Armonia *(INCLD45 standard)*





Armonia, zanzariera ad incasso con un ingombro di 45 mm a scorrimento laterale con doppia anta di apertura adatta per porte e finestre di grandi dimensioni, con predisposizione dell'imbotto, con la possibilità di bloccare una delle due ante in qualsiasi punto, dotata di cuscinetto a sfera per agevolare lo scorrimento dell'anta. Opzionalmente è possibile richiedere il rallentatore che consente al telo di riavvolgersi lentamente. Disponibile con rete grigia, nera, a strisce, filtrante e oscurante e con filtro antipolline.

Armonia, a double-sided 45-mm large recessed horizontal insect screen ideal for bigger doors and windows, with the possibility to lock on of its two sides, at any point. It comes with a spherical bearing to help sliding. On request the speed reducer can be installed to help rewinding the net slowly. It is available in grey fibre net, black fibre net, filtering net, black out net and Polltex net.

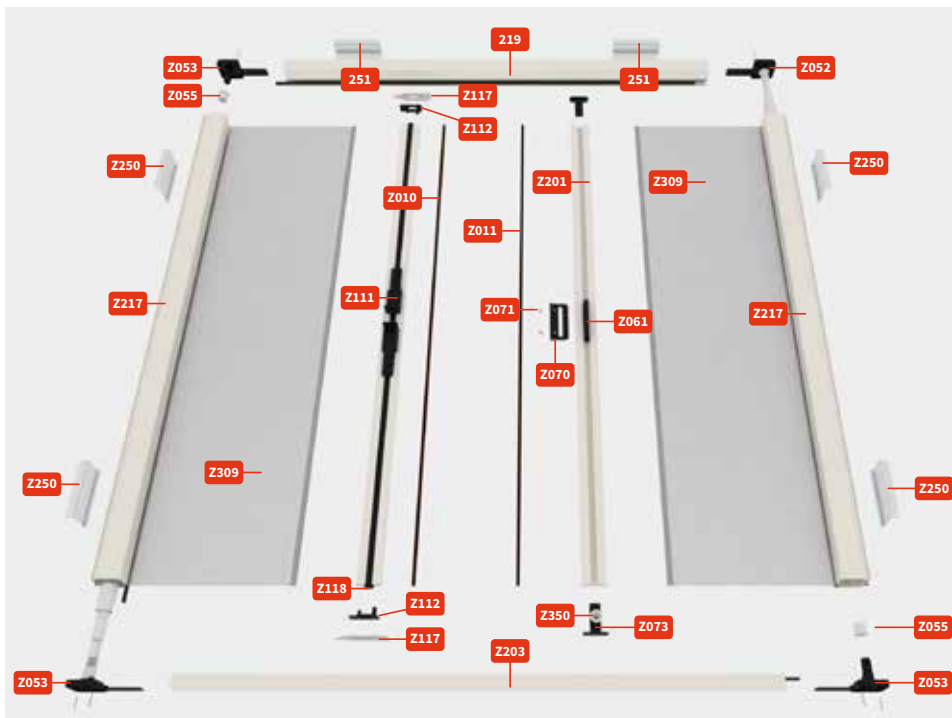
Visita il sito fotografando il QR Code di fianco /
Go to the installation video via this QR code



Armonia (INCLD45 standard)

Kit di assemblaggio per zanzariera laterale doppia ad incasso / 45-mm double-sided recessed horizontal insect screen assembling kit

I codici evidenziati in rosso compongono il kit sopra indicato / Numbers highlighted in red make up kit above



Colori / Colors

1, 2, 3, 4, 5, 6, 7, 14, 20, 29, 30

Teli oscuranti / Shading drapes

A, B, C, D, E, F

Teli filtranti / Filtering drapes

G, H, I

Reti / Nets

L, M, N, R

Legenda **Z130** kit laterale incasso (2 pezzi) / Index **Z130** side kit recessed (2 pieces)

Z010 - magnete positivo / positive magnet **Z011** - magnete negativo / negative magnet **Z309** - rete in fibra / fibre screen **Z052** - testata molla 45 / spring cap **Z053** - testata 45 / cap 45 **Z055** - 45 boccola / bushing 45 **Z061** - maniglia / handle **Z070** - maniglia a scatto / snapback handle **Z071** - viti per maniglia a scatto / screw for snapback handle **Z073** - pattino max / max slider **Z203** - 21X22 guida / guide **Z217** - cassonetto 45 / head box 45 **Z219** - 33X45 guida / recessed guide 33x45 **Z350** - cuscinetto a sfera / ball bearing **Z250** - placca compensatrice per cassonetto / balancing plate for head box **Z213** - 42 mm rallentatore per rullo / speed reducer for roller 42 mm

N.B.: Le placche compensatrici Z250 e Z 251 devono essere richieste all'ordine / Le placche compensatrici Z250 e Z 251 devono essere richieste all'ordine



Z110 kit meccanismo chiusura centrale / closing central mechanism kit

Z111 - maniglia LD / LD handle

Z112 - pattino forato / perforated slider

Z113 - forcella / fork

Z114 - 6x40 molla / spring

Z118 - astina PVC / PVC rod

Z119 - giunto guida ap. centrale sup. / central opening stopper



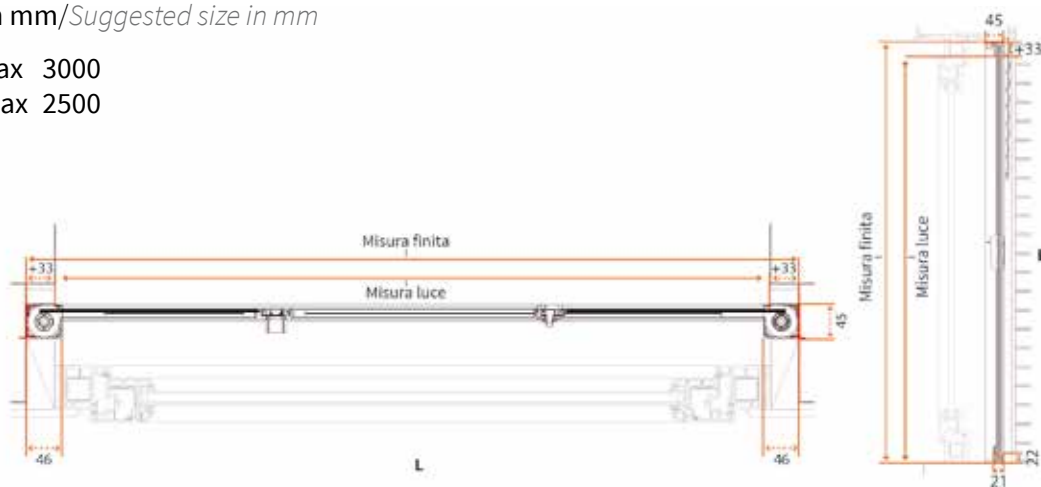
Z213

Questo accessorio optional consente il riavvolgimento rallentato della rete, da inserire nella parte opposta della molla /

This optional accessory lets the net rewind slowly and it's to be inserted in the opposite side of the spring.

Misure consigliate in mm/Suggested size in mm

L/min 400 L/max 3000
H/min 400 H/max 2500



Profili / Profiles



Consigli in pillole / Quick advices

Questa è la versione a due ante della INCL45, utilizzata per coprire porte e finestre di grandi dimensioni con predisposizione a imbotto.

Per le zone fortemente ventose può essere dotata anche di spazzolino antivento. Per avere le misure finali corrette, prendere le misure in altezza in 3 punti e scegliere la più piccola – stessa cosa per la larghezza.

Armonia is a double-sided 45-mm lateral recessed insect screen, ideal for doors and big windows. It can be equipped with a speed reducer that makes it close slowly. The cassette can be easily mounted by clipping it in the relative brackets, without using any tool. A windproof brush is an additional solution in windy areas.

We advise using a wet cloth to clean the net. In order to get the correct installation measurements, measure the height/width in 3 different spots and then consider the shortest one.

Armonia + *(INCLD45 plus)*





Armonia +, zanzariera ad incasso con doppio cassonetto e un ingombro di 45 mm a scorrimento laterale con doppia anta di apertura adatta per porte e finestre di grandi dimensioni con predisposizione dell'imbotto, con la possibilità di bloccare una delle due ante in qualsiasi punto. Dotata di cuscinetto a sfera per agevolare lo scorrimento dell'anta. Comprensiva di rinforzo a colore sulla barra maniglia che evita la flessione della stessa e facilita l'apertura della zanzariera. Il rallentatore, installato di serie, consente al telo di riavvolgersi lentamente. Disponibile con rete grigia, nera, a righe b/n, con filtro antipolline e telo filtrante e oscurante.

Armonia +, a 45-mm double-sided horizontal insect screen ideal for bigger doors and windows, with the possibility to lock one of its two sides at any point. It comes with a spherical bearing to help sliding. It is also equipped with a reinforced handlebar to prevent it from bending and easing the opening. The standardly installed speed reducer helps rewinding the net slowly. It is available in grey fibre net, black fibre net, striped net, filtering net, black out net, Polltex net.

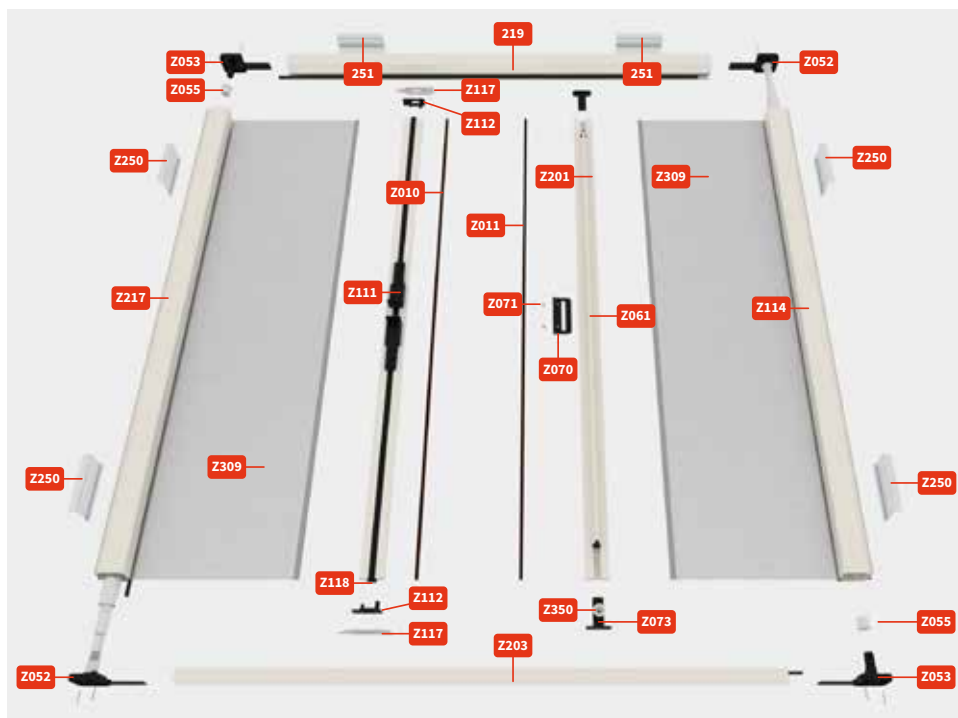
Visita il sito fotografando il QR Code di fianco /
Go to the installation video via this QR code



Armonia + (INCLD45 plus)

Kit di assemblaggio per zanzariera laterale doppia ad incasso plus / 45-mm double-sided recessed horizontal insect screen

I codici evidenziati in rosso compongono il kit sopra indicato / Numbers highlighted in red make up kit above



Colori / Colors

1, 2, 3, 4, 5, 6, 7, 14, 20, 29, 30

Teli oscuranti / Shading drapes

A, B, C, D, E, F

Teli filtranti / Filtering drapes

G, H, I

Reti / Nets

L, M, N, R

Legenda **Z130** kit laterale incasso (2 pezzi) / Index **Z130** side kit recessed (2 pieces)

Z010 - magnete positivo / positive magnet **Z011** - magnete negativo / negative magnet **Z309** - rete in fibra / fibre screen **Z052** - testata molla 45 / spring cap 45 **Z053** - testata 45 / cap 45 **Z055** - 45 boccola / bushing 45 **Z055** - rinforzo barra maniglia / handlebar support **Z070** - maniglia a scatto / snapback handle **Z071** - viti per maniglia a scatto / screw for snapback handle **Z073** - pattini max / max slider **Z219** - 45X37 guida incasso / recess guide 45x37 **Z203** - 21X22 guida / guide 21x22 **Z217** - 45 cassonetto / head box 45 **Z213** - 45mm rallentatore per rullo / speed reducer for net 45mm **Z350** - cuscinetto a sfera / ball bearing **Z250** - placca compensatrice per cassonetto / balancing plate for guide **Z251** - placca compensatrice per guida / balancing plate for head box

N.B.: Le placche compensatrici Z250 e Z 251 devono essere richieste all'ordine / Le placche compensatrici Z250 e Z 251 devono essere richieste all'ordine



Z110 kit meccanismo chiusura centrale / closing central mechanism kit

Z111 - maniglia LD / LD handle

Z112 - pattino forato / perforated slider

Z113 - forcella / fork

Z114 - 6x40 molla / spring

Z118 - astina PVC / PVC rod

Z119 - giunto guida ap. centrale sup. / central opening stopper



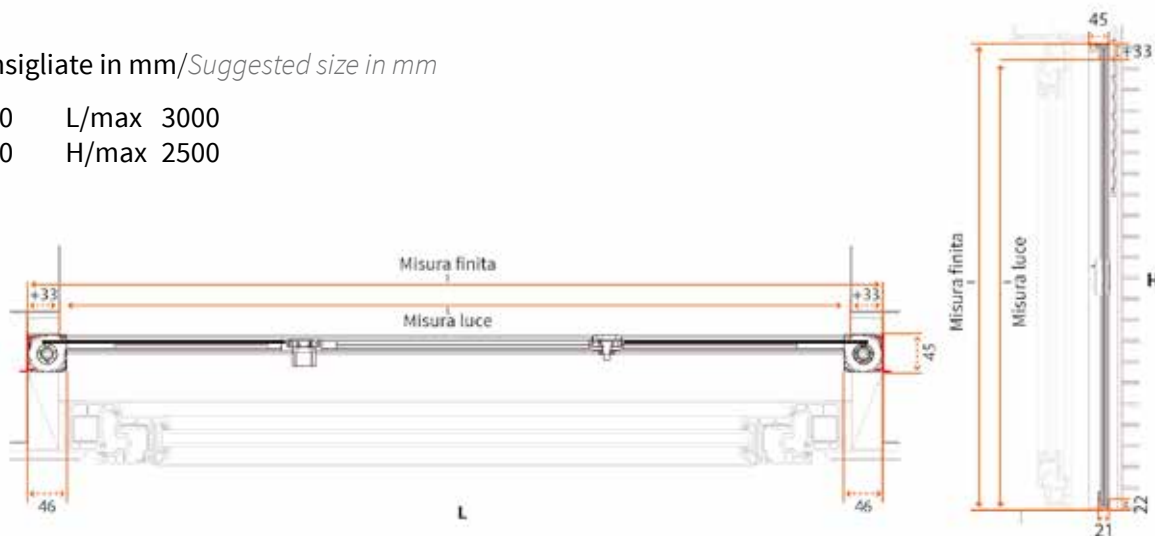
Z213

Questo accessorio standard consente il riavvolgimento rallentato della rete, da inserire nella parte opposta della molla /

This optional accessory lets the net rewind slowly and it's to be inserted in the opposite side of the spring.

Misure consigliate in mm/Suggested size in mm

L/min 400 L/max 3000
H/min 400 H/max 2500



Profili / Profiles



Consigli in pillole / Quick advices

La versione Plus a due ante della INCLD45 viene dotata di rallentatore di serie e di un profilo di rinforzo sul barra maniglia che permette una presa della maniglia più confortevole.


Per le zone fortemente ventose può essere dotata anche di spazzolino antivento. Per avere le misure finali corrette, prendere le misure in altezza in 3 punti e scegliere la più piccola - stessa cosa per la larghezza.

Armonia + comes with additional accessories, with a standarly-equipped speed reducer and a reinforced handle bar for a better handling. The cassette can be easily mounted by clipping it in the relative brackets, without using any tool.

We advise using a wet cloth to clean the net. In order to the get the correct installation measurements, measure the height/width in 3 different spots and then consider the shortest one.

Arabesque L18 *(Pliflex L18)*





Arabesque L18 è una zanzariera plissettata a scorrimento laterale adatta per portefinestre di grandi dimensioni, con ingombro minimo di soli 18 mm è possibile inserirla in qualsiasi situazione, fino a vani con larghezza da 180 cm o altezza da 260 cm. A richiesta, è possibile avere la rete plissettata grigia.

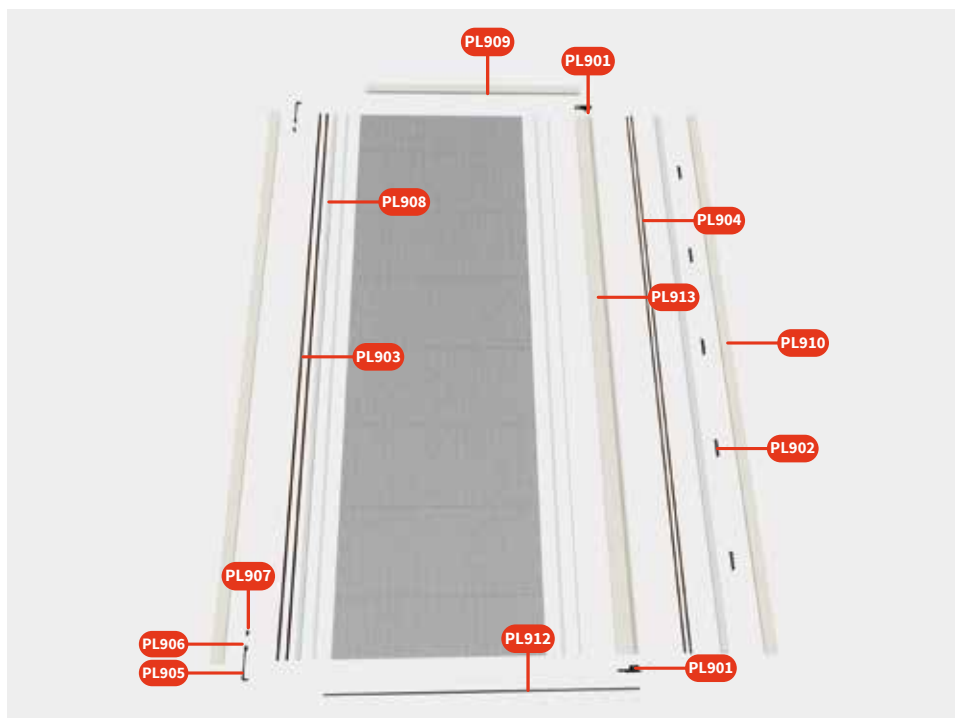
Arabesque L18 is a lateral pleated insect screen for big doors and windows, with an 18-mm thickness it is possible to install it in any space, with a maximum width of 240 cm and height of 260 cm. It is possible to order it with grey pleated mesh.

Visita il sito fotografando il QR Code di fianco /
Go to the installation video via this QR code



Arabesque L18 (Pliflex L18)

Kit di assemblaggio per zanzariera plissé laterale / 18-mm horizontal pleated insect screen assembling kit



Colori / Colors


1, 2, 3, 4, 5, 6, 7, 9,
10, 13, 15, 16, 17, 18,
20, 21, 22, 26, 27

Reti / Nets

L, N

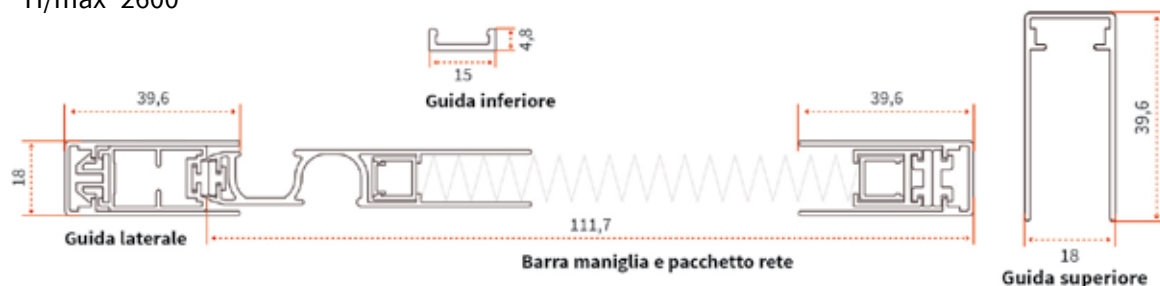
Legenda [ZPV Arabesque L18](#) / Index [ZPVL18 Arabesque](#)

PL901 - tappo barramaniglia / *handlebar plug* **PL902** - clips di fissaggio / *snapback supports* **PL903** - magnete / *magnet* **PL904** - magnete grande pliflex / *handlebar plug* **PL905** - spingifilo per pliflex laterale+grani / *push-wire for side sliding pliflex + grub screws* **PL906** - molla tensionatrice / *tension spring* **PL907** - blocchetto tensionatore fili + grani / *wires tension block + grub screws* **PL908** - pacco rete / *wire mesh pack* **PL909** - guida pliflex / *pliflex guide* **PL909** - guida pliflex / *pliflex guide* **PL911** - filo pliflex / *pliflex thread* **PL912** - guida inferiore bassa pliflex + biadesivo / *lower low pliflex guide + double-sided* **PL913** - profilo di copertura + portamagnete / *cover profile + magnet holder* **PL914** - barramaniglia pliflex / *pliflex handlebar* **PL915** - giunto centrale per pliflex doppia / *central joint for double side-sliding pliflex* **PL916** - spingifilo con becco per pliflex verticale / *push-wire with "lever" for vertical pliflex*

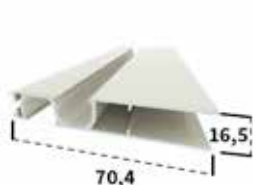


Misure consigliate in mm/Suggested size in mm

L/min --- L/max 2400
H/min 400 H/max 2600



Profili / Profiles




PL914
Barra maniglia /
Handlebar



PL913
Profilo copertura /
Cover profile



PL912
Guida inferiore bassa /
Lower guide



PL909
Guida /
Guide


Consigli in pillole / Quick advices

Arabesque è una zanzariera plissettata elegante. Spessore di soli 18 mm, per essere installata ovunque. Può essere verticale, laterale 1 anta (L. max 240 cm) e laterale 2 ante (L. max 480 cm). Rete nera di serie. Rete grigia disponibile su richiesta. Usare un panno leggermente umido per pulire attentamente la rete, specialmente nelle zone dei fili.

Arabesque is an elegant pleated insect screen. It is only 18mm large, to be installed everywhere. It can be vertical, one-sided horizontal (max. W. 240 cm) or two-sided horizontal (max. W. 480 cm). Standardly-equipped with black mesh. Grey mesh can be supplied on request. Use a moist cloth to carefully clean the net, especially along the wires.

Arabesque LD18 *(Pliflex LD18)*





Arabesque LD18 è una zanzariera plissettata a scorrimento laterale con doppia anta per portefinestre di grandi dimensioni, con ingombro minimo di soli 18 mm è possibile inserirla in qualsiasi spazio. La larghezza minima deve essere di 360 cm mentre l'altezza massima consigliata è di 260 cm.

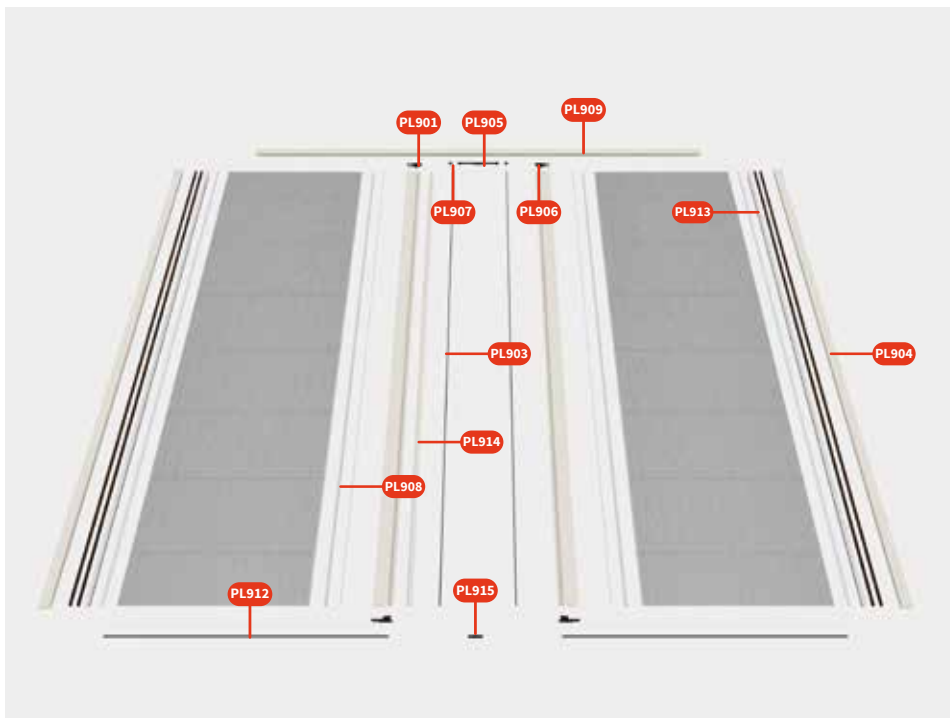
Arabesque LD18 is a double-sided pleated insect screen for bigger doors, with a 18 mm width to install it anywhere. The minimum width required is 360 cm, while the maximum recommended height is 260 cm.

Visita il sito fotografando il QR Code di fianco /
Go to the installation video via this QR code



Arabesque LD18 (Pliflex LD18)

Kit di assemblaggio per zanzariera plissè laterale doppia / 18-mm double-sided horizontal pleated insect screen assembling kit



Colori / Colors


1, 2, 3, 4, 5, 6, 7, 9,
10, 13, 15, 16, 17, 18,
20, 21, 22, 26, 27

Reti / Nets

L, N

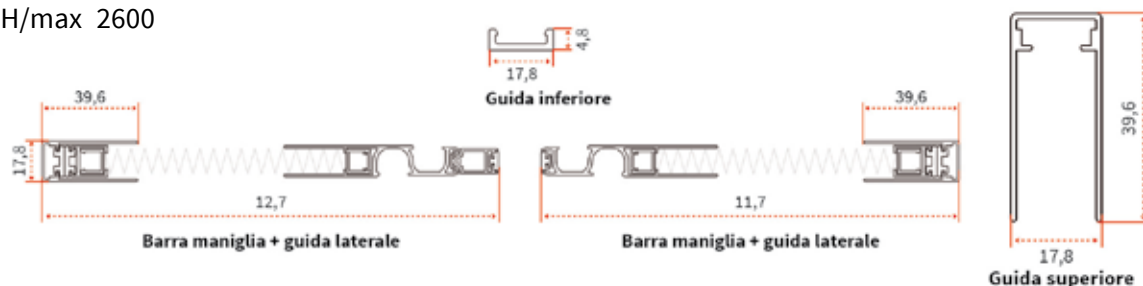
Legenda [ZPLD Arabesque LD18](#) / Index [ZPLD LD18 Arabesque](#)

PL901 - tappo barramaniglia / *handlebar plug* **PL902** - clips di fissaggio / *snapback supports* **PL903** - magnete / *magnet* **PL904** - magnete grande pliflex / *handlebar plug* **PL905** - spingifilo per pliflex laterale + grani / *push-wire for side sliding pliflex + grub screws* **PL906** - molla tensionatrice / *tension spring* **PL907** - blocchetto tensionatore fili + grani / *wires tension block + grub screws* **PL908** - pacco rete / *wire mesh pack* **PL909** - guida pliflex / *pliflex guide* **PL909** - guida pliflex / *pliflex guide* **PL911** - filo pliflex / *pliflex thread* **PL912** - guida inferiore bassa pliflex + biadesivo / *lower low pliflex guide + double-sided* **PL914** - barramaniglia pliflex / *pliflex handlebar* **PL915** - giunto centrale per pliflex doppia / *central joint for double side-sliding pliflex* **PL916** - spingifilo con becco per pliflex verticale / *push-wire with "lever" for vertical pliflex* **PL917** - profilo compensatore pliflex doppia / *double side-sliding pliflex balancing profile*

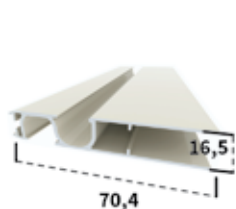


Misure consigliate in mm/Suggested size in mm

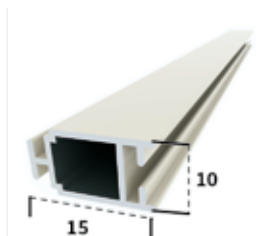
L/min --- L/max 4800
H/min 400 H/max 2600



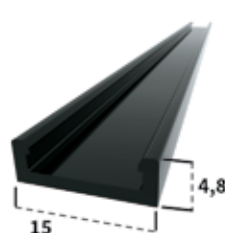
Profili / Profiles



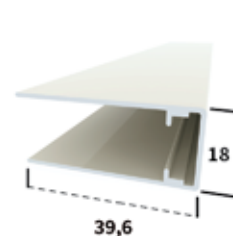
PL914
Barra maniglia /
Handlebar



PL917
Profilo compensatore /
Compensating profile



PL912
Guida inferiore bassa /
Lower guide



PL909
Guida /
Guide



Consigli in pillole / Quick advices

Arabesque è una zanzariera plissettata elegante. Spessore di soli 18 mm, per essere installata ovunque. Può essere verticale, laterale 1 anta (L. max 240 cm) e laterale 2 ante (L. max 480 cm). Rete nera di serie. Rete grigia disponibile su richiesta. Usare un panno leggermente umido per pulire attentamente la rete, specialmente nelle zone dei fili.

Arabesque is an elegant pleated insect screen. It is only 18mm large, to be installed everywhere. It can be vertical, one-sided horizontal (max. W. 240 cm) or two-sided horizontal (max. W. 480 cm). Standardly-equipped with black mesh. Grey mesh can be supplied on request. Use a moist cloth to carefully clean the net, especially along the wires.

Agile L *(Slyde)*





Una zanzariera con apertura laterale di semplice concezione, facile da installare e da utilizzare e che non richiede una grossa manutenzione. L'anta scorrevole, grazie alla semplice chiusura, può essere fermata in qualunque punto del binario per migliorare l'aerazione della stanza in cui è installata oppure per creare aperture in punti diversi della zanzariera e facilitare il passaggio. La Zanzariera Agile è disponibile a 2, 3 e 4 ante.

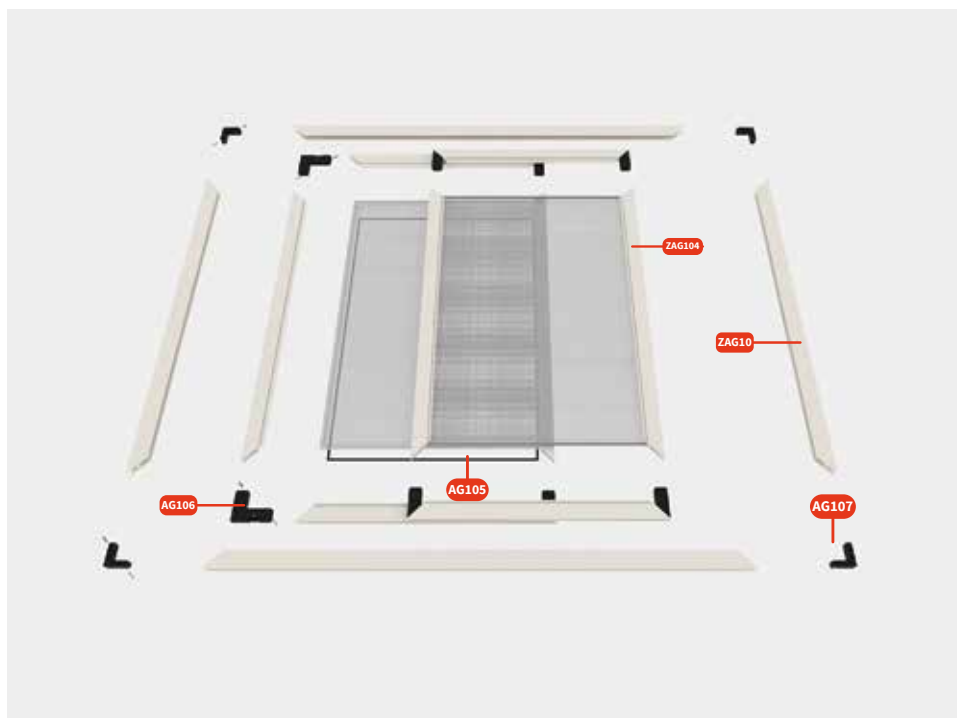
A lateral insect screen based on a simple design, easy to install and doesn't requires much maintenance. The sliding frame, thanks to its closing, can be stopped at any point to better the ventilation or to create different openings in different points. Agile is available in its 2, 3 and 4-side variants.

Visita il sito fotografando il QR Code di fianco /
Go to the installation video via this QR code



Agile L (Slide)

Kit di assemblaggio per zanzariera plissè laterale / Horizontal sliding insect screen assembling kit



Colori / Colors

1, 3, 5, 10, 13, 15, 17, 21, 30

Reti / Nets

L, P, Q

Legenda [ZAL Agile L](#) / Index [ZAL Agile L](#)

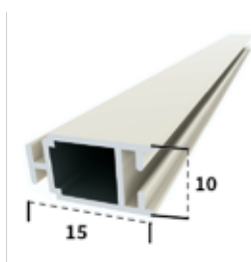
ZAG101 - Profilo telaio 2 vie / 2-channel frame **ZAG102** - Profilo telaio 3 vie / 3-channel frame **ZAG103** - Profilo traversa Agile / Agile crossbar - **ZAG104** Profilo anta Agile / Agile Shutter profile **AG105** - Tondino Agile / Agile Spline **AG106** - Squadretta anta Agile / Agile shutter bracket **AG107** - Squadretta telaio Agile / Agile frame bracket



AG107
Squadretta anta /
Shutter bracket



AG106
Squadretta telaio /
Frame bracket

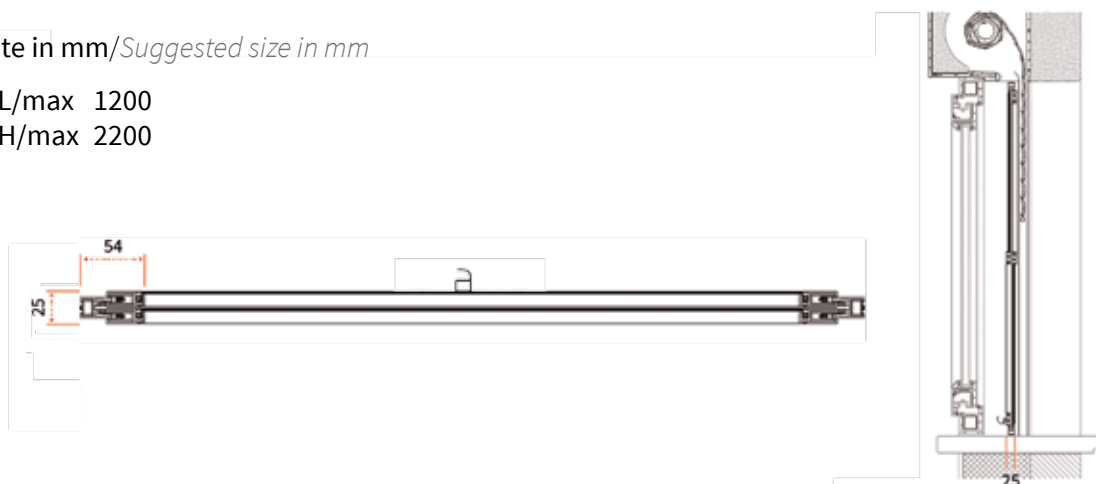


PL917
Profilo compensatore /
Compensating profile




Misure consigliate in mm/Suggested size in mm


L/min 500 L/max 1200
H/min 800 H/max 2200



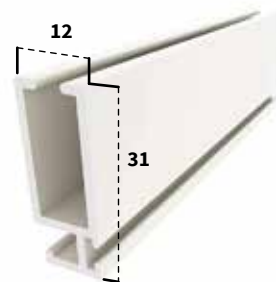
Profili / Profiles



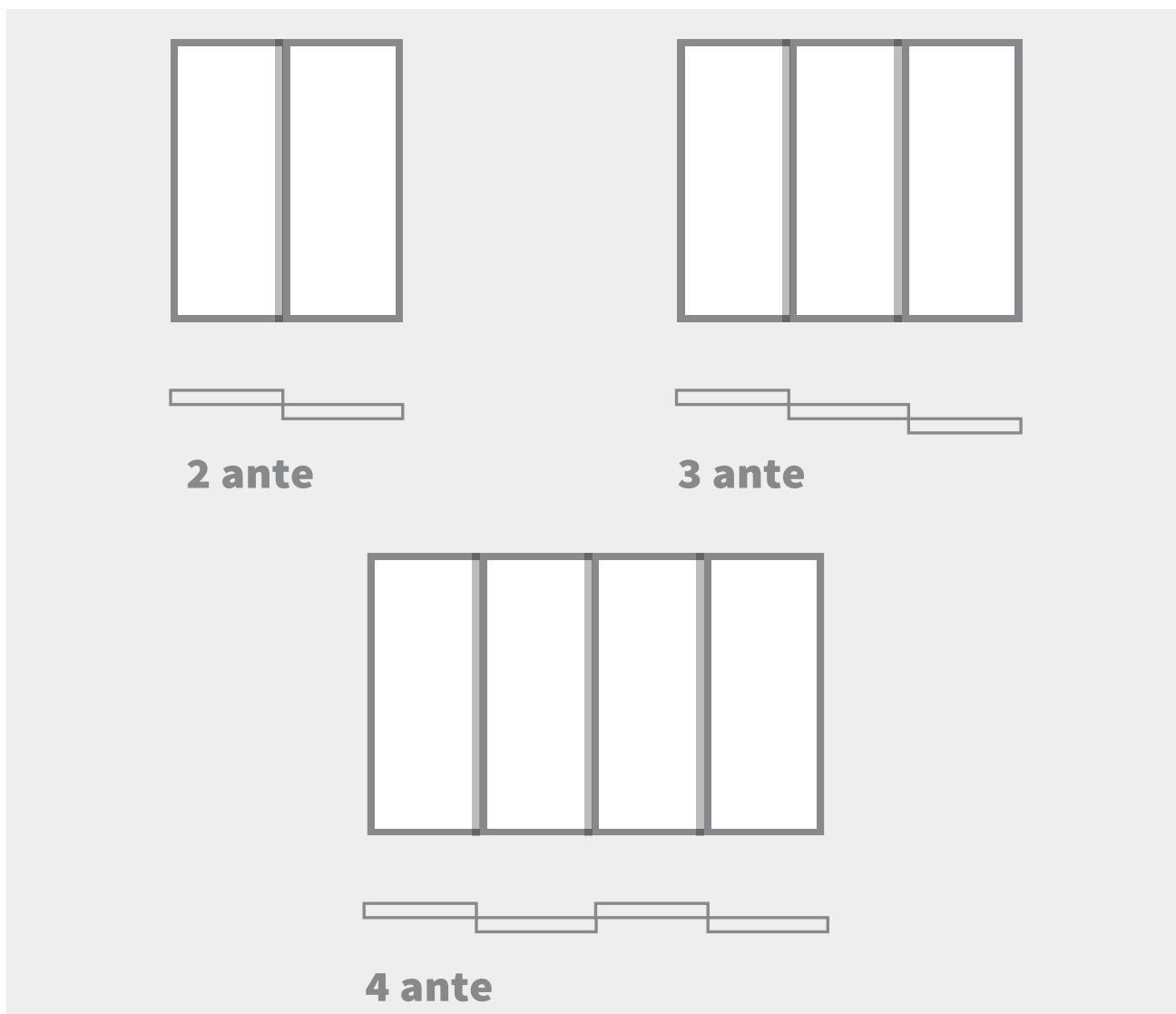
ZAG101
Profilo telaio 2 vie /
2 channel shutter frame



ZAG103
Profilo telaio 3 vie /
3 channel shutter frame

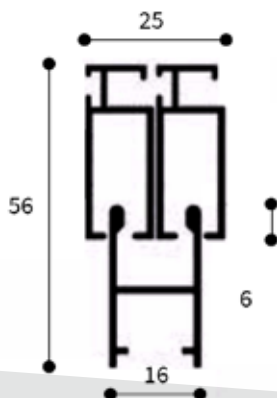


ZAG104
Profilo anta Agile /
Agile shutter profile

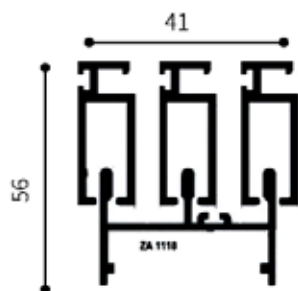


Composizione tecnica e ingombro anta e telaio / Technical assembling and total dimension for frame and shutter

Composizione 2 ante /
2-shutter dimension



Composizione 3 ante /
3-shutter dimension





Consigli in pillole / Quick advices

Zanzariera scorrevole laterale disponibile a 2, 3 o 4 ante. Le ante si possono fermare in ogni punto. Disponibilità di rete in fibra, alluminio e acciaio. Consigliamo l'uso di un panno umido per la pulizia della rete (qualsiasi tipo). Nella versione 3 e 4 ante, consigliamo di pulire periodicamente il canale inferiore a 3 vie, per uno scorrimento sempre fluido.

A 2/3/4-sided horizontal sliding insect screen. The sides can be stopped at any point. It is available with fibre mesh, aluminium mesh and stainless steel mesh. We advise to use a wet cloth to clean the net. We advise to clean periodically the 3-channel lower guide when it is a 3 or 4-sided screen..

Plié 4L





La Plié laterale è una zanzariera con enormi potenzialità, nelle varie configurazioni, infatti, permette di coprire un'apertura fino a 2,5 metri di larghezza. Le Plié hanno un ingombro di ingombro 22 mm e sono disponibili con rete grigia con trattamento idrorepellente, reti colorate, metallizzate o antipolline. La guida inferiore 4 mm e 8 mm rende la zanzariera sicura per bambini e anziani. Le guide inferiori sono in tinta con il resto dei profili


The Lateral Plié is a huge-potential insect screen, thanks to its different variants, that can reach 5-meter width. Plié is 22-mm wide and it is standardly-equipped with a waterproof grey mesh, or coloured, metallic and antipollen nets. The 4mm or 8mm lower guide makes it safe to be used by children and the elderly. The lower guides are always the same colour as the insect screen.

Visita il sito fotografando il QR Code di fianco /
Go to the installation video via this QR code



Plié 4L

Kit di assemblaggio per zanzariera plissé verticale / *Lateral pleated insect screen assembling kit*



Colori / Colors

**1, 3, 5, 10, 13, 9, 16,
15, 17, 8, 20, 19, 18,
21, 28, 26, 22, 23**

Reti / Nets

L

Reti colorate /
Coloured Nets

**marrone, verde,
bianco, avorio,
nocciola, blu, nero,
arancione**

Reti metallizzate /
Metallics Nets

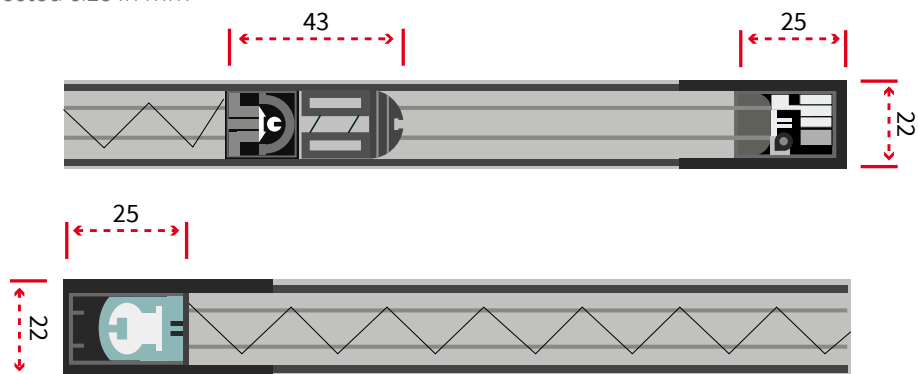
**Rete antipolline /
Antipollen net**

Legenda [ZPL22 Plié 4L/8L](#) / Index [ZPL22 Plié 4L/8L](#)

PL001 - Angolare alto / *upper square bracket* **PL002** - angolare basso / *lower square bracket* **PL003** - Pressore Plié / *Plié Tensioner*
ZPL22101 - barramaniglia / *handlebar* **ZPL22102** - Guida Plié / *Plié Guide* **ZPL22103** - Profilo di partenza-arrivo / *Starting/End profile*
ZPL22104 - Guida inferiore 4mm Plié / *Plié 4mm lower guide* **ZPL22105** Profilo porta-calamita / *Magnet-carrying profile*.

Misure consigliate in mm/Suggested size in mm

L/min 500 L/max 2500
 H/min --- H/max 3000




Profili / Profiles



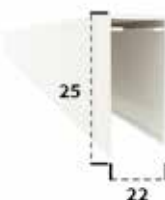
ZPL22101
 Barra maniglia /
 Handle bar




ZPL22104
 guida inferiore
 4mm Plié /
 Plié 4mm lower guide



ZPL22108
 Guida inferiore
 8mm Plié /
 Plié 8mm lower guide



ZPLL22102
 Guida Plié /
 Plié guide



ZPL22103
 Profilo di partenza /
 arrivo - Starting/End
 profile



ZPL22105
 Profilo porta calamita /
 Magnet-carrying profile

Consigli in pillole / Quick advices

Zanzariera laterale da 22 mm. Ottima per coprire grandi aperture (fino a 5 metri). Le ante si possono fermare in ogni punto, per creare più punti di passaggio. Consigliamo l'uso di un panno poco umido per la pulizia, delicata, della rete.

A 22-mm horizontal pleated insect screen. Great solution to cover up to 5-meter openings. The sides can be stopped at any point and can also be opened differently to make different passing points. We advise to use a moist cloth to clean the net.

Plié bilaterale





La Plié bilaterale è una zanzariera che permette di coprire un'apertura fino a 2,5 metri di larghezza senza problemi e grazie alla sua modalità di apertura indipendente, permette il passaggio su entrambi i lati. La Plié bilaterale è caratterizzata dalla possibilità di aprire la zanzariera a destra e a sinistra, lasciando il pacco zanzariera al centro. Le Plié hanno un ingombro di 22 mm e sono disponibili con rete grigia con trattamento idrorepellente, reti colorate, metallizzate o antipolline.

La guida inferiore 4 mm e 8 mm, possibilità di bloccare lo scorrimento in ogni punto. Infine è dotata di un sistema sicuro per bambini e persone diversamente abili.

Le guide inferiori sono in tinta con il resto dei profili.

The Bilateral Plié can reach 2,5-meter width and thanks to its special frame lets you pass on both sides. In fact, Bilateral Plié can be opened both on the left and right, leaving the net frame in the middle. Plié is 22-mm wide and it is standardly-equipped with a waterproof grey mesh, or coloured, metallic and antipollen nets.

The 4mm or 8mm lower guide makes it safe to be used by children and the elderly.


The lower guides are always the same colour as the insect screen.

Visita il sito fotografando il QR Code di fianco /
Go to the installation video via this QR code



Plié bilaterale

Kit di assemblaggio per zanzariera plissè verticale / 22-mm bilateral pleated insect screen assembling kit



Colori / Colors

**1, 3, 5, 10, 13, 9, 16,
15, 17, 8, 20, 19, 18,
21, 28, 26, 22, 23**

Reti / Nets

L

Reti colorate /
Coloured Nets

**marrone, verde,
bianco, avorio,
nocciola, blu, nero,
arancione**

Reti metallizzate /
Metallics Nets

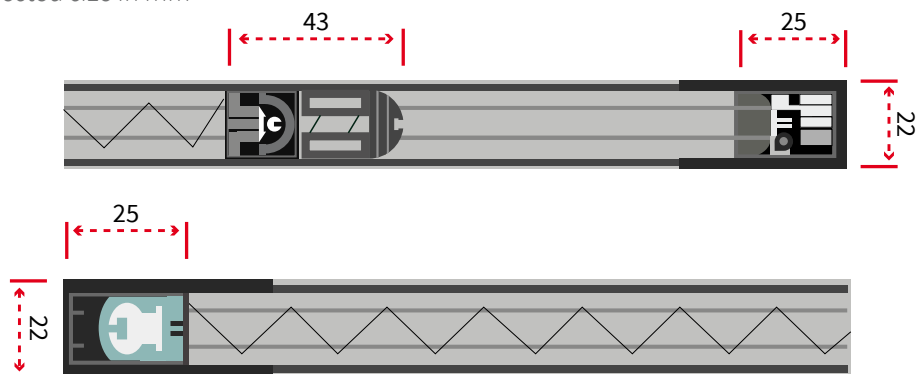
**Rete antipolline /
Antipollen net**

Legenda [ZPL22 Plié bilaterale](#) / Index [ZPL22 Double-direction Plié](#)

PL001 - Angolare alto / upper square bracket **PL002** - angolare basso / lower square bracket **PL003** - Pressore Plié / Plié Tensioner
ZPL22101 - barramaniglia / handlebar **ZPL22102** - Guida Plié / Plié Guide **ZPL22103** - Profilo di partenza-arrivo / Starting/End profile
ZPL22104 - Guida inferiore 4mm Plié / Plié 4mm lower guide **ZPL22105** Profilo porta-calamita / Magnet-carrying profile.

Misure consigliate in mm/Suggested size in mm

L/min 500 L/max 2500
H/min --- H/max 3000




Profili / Profiles



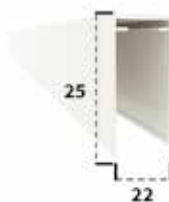
ZPL22101
Barra maniglia /
Handle bar



ZPL2204
guida inferiore
4mm Pliè /
Pliè 4mm lower guide



ZPL2208
Guida inferiore
8mm Pliè /
Pliè 8mm lower guide



ZPLL22102
Guida Pliè /
Pliè guide



ZPL22103
Profilo di partenza-
arrivo /
Starting/End profile



ZPL22105
Profilo porta calamita /
magnet-carrying profile

Consigli in pillole / Quick advices

Zanzariera laterale da 22 mm. Ottima per coprire grandi aperture (fino a 5 metri). Le ante si possono fermare in ogni punto, per creare più punti di passaggio. Consigliamo l'uso di un panno poco umido per la pulizia, delicata, della rete.

A 22-mm horizontal pleated insect screen. Great solution to cover up to 5-meter openings. The sides can be stopped at any point and can also be opened differently to make different passing points. We advise to use a moist cloth to clean the net.

Plié doppia bilaterale





La Plié doppia bilaterale è una zanzariera con enormi potenzialità che permette di coprire un'apertura fino a 5 metri di larghezza senza problemi e grazie alla sua modalità di apertura indipendente, permette il passaggio fino a 3 punti della zanzariera. La Plié doppia bilaterale, dotata di due pacchi zanzariere, permette svariati tipi di aperture e passaggi. Le Plié hanno un ingombro di ingombro 22 mm e sono disponibili con rete grigia con trattamento idrorepellente, reti colorate, metallizzate o antipolline.

La guida inferiore 4 mm e 8 mm rende la zanzariera sicura per bambini e anziani.

Le guide inferiori sono in tinta con il resto dei profili.

The Double Bilateral Plié can reach a 5-meter width and thanks to its special frame lets you pass on both sides. In fact, Double Bilateral Plié has different types of openings. Plié is 22-mm wide and it is standardly-equipped with a waterproof grey mesh, or coloured, metallic and antipollen nets.

The 4mm or 8mm lower guide makes it safe to be used by children and the elderly.

The lower guides are always the same colour as the insect screen

Visita il sito fotografando il QR Code di fianco /
Go to the installation video via this QR code



Plié doppia bilaterale

Kit di assemblaggio per zanzariera plissè verticale / 22-mm double-bilateral pleated insect screen assembling kit



Colori / Colors

**1, 3, 5, 10, 13, 9, 16,
15, 17, 8, 20, 19, 18,
21, 28, 26, 22, 23**

Reti / Nets

L

Reti colorate /
Coloured Nets

**marrone, verde,
bianco, avorio,
nocciola, blu, nero,
arancione**

Reti metallizzate /
Metallics Nets

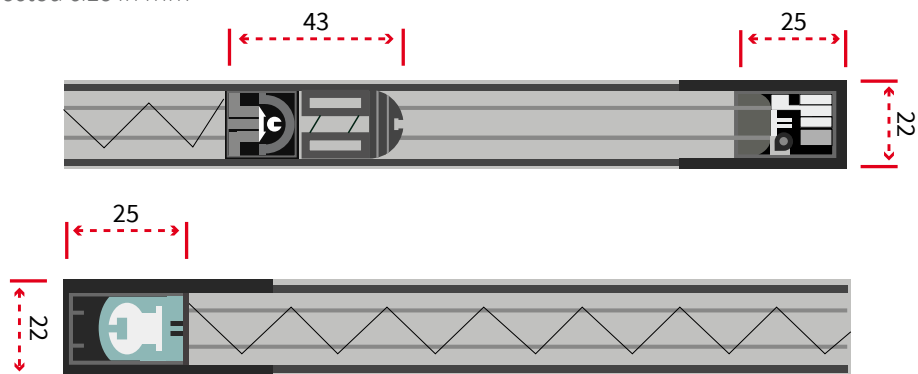
**Rete antipolline /
Antipollen net**

Legenda [ZPL22DB Plié doppia bilaterale](#) / Index [ZPL22DB Two-side double-direction Plié](#)

PL001 - Angolare alto / upper square bracket **PL002** - angolare basso / lower square bracket **PL003** - Pressore Plié / Plié Tensioner
ZPL22101 - barramaniglia / handlebar **ZPL22102** - Guida Plié / Plié Guide **ZPL22103** - Profilo di partenza-arrivo / Starting/End profile
PL009 - Giunto Plié / Plié joint mechanism **ZPL22104** - Guida inferiore 4mm Plié / Plié 4mm lower guide **ZPL22105** Profilo porta-calamita / Magnet-carrying profile.

Misure consigliate in mm/Suggested size in mm

L/min 500 L/max 5000
H/min --- H/max 3000




Profili / Profiles



ZPL22101
Barra maniglia /
Handle bar




ZPL2204
guida inferiore
4mm Plié /
Plié 4mm lower guide



ZPL2208
Guida inferiore
8mm Plié /
Plié 8mm lower guide



ZPLL22102
Guida Plié /
Plié guide



ZPL22103
Profilo di partenza -
arrivo /
Starting/End profile



ZPL22105
Profilo porta
calamita /
Magnet-carrying profile

Consigli in pillole / Quick advices

Zanzariera laterale da 22 mm. Ottima per coprire grandi aperture (fino a 5 metri). Le ante si possono fermare in ogni punto, per creare più punti di passaggio. Consigliamo l'uso di un panno poco umido per la pulizia, delicata, della rete.

A 22-mm horizontal pleated insect screen. Great solution to cover up to 5-meter openings. The sides can be stopped at any point and can also be opened differently to make different passing points. We advise to use a moist cloth to clean the net.

Plié centrale





La Plié centrale è una zanzariera con enormi potenzialità. Nelle varie configurazioni, infatti, permette di coprire un'apertura fino a 5 metri di larghezza senza problemi. Le Plié hanno un ingombro di ingombro 22 mm e sono disponibili con rete grigia con trattamento idrorepellente, reti colorate, metallizzate o antipolline. La Plié centrale è caratterizzata dalla possibilità di aprire la zanzariera dai lati verso il centro. Le guide inferiori sono in tinta con il resto dei profili.

The Central Plié is a huge-potential insect screen, thanks to its different variants, that can reach 5-meter width. Plié is 22-mm wide and it is standardly-equipped with a waterproof grey mesh, or coloured, metallic and antipollen nets.

The 4mm or 8mm lower guide makes it safe to be used by children and the elderly.

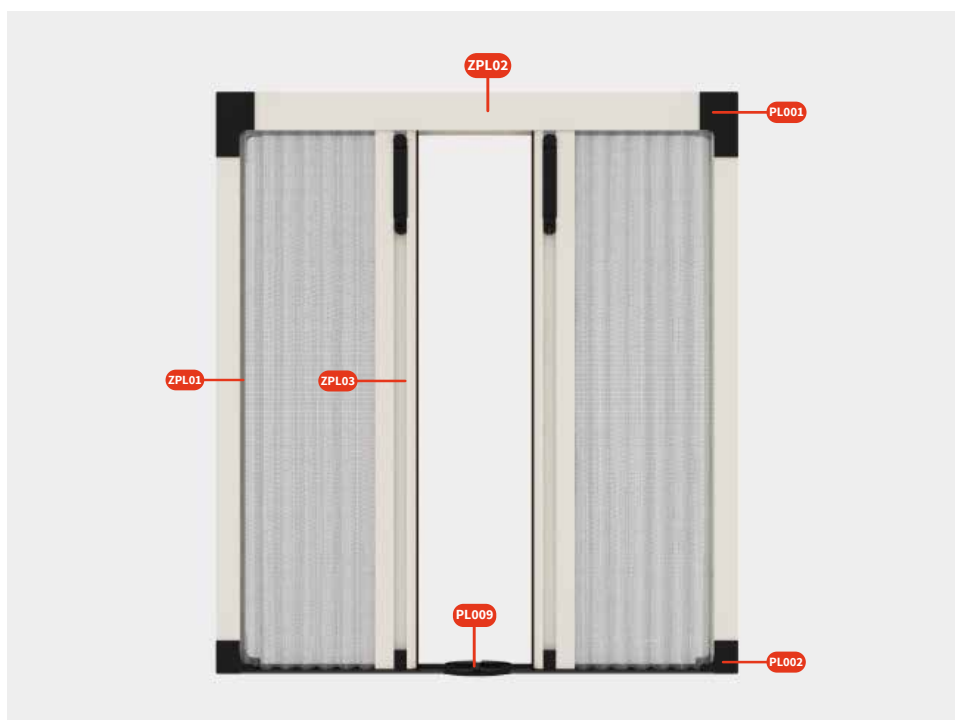
This version opens from the sides towards the middle. The lower guides are always the same colour as the insect screen

Visita il sito fotografando il QR Code di fianco /
Go to the installation video via this QR code



Plié centrale

Kit di assemblaggio per zanzariera plissè verticale / 22-mm central pleated insect screen assembling kit



Colori / Colors

**1, 3, 5, 10, 13, 9, 16,
15, 17, 8, 20, 19, 18,
21, 28, 26, 22, 23**

Reti / Nets

L

Reti colorate /
Coloured Nets

**marrone, verde,
bianco, avorio,
nocciola, blu, nero,
arancione**

Reti metallizzate /
Metallics Nets

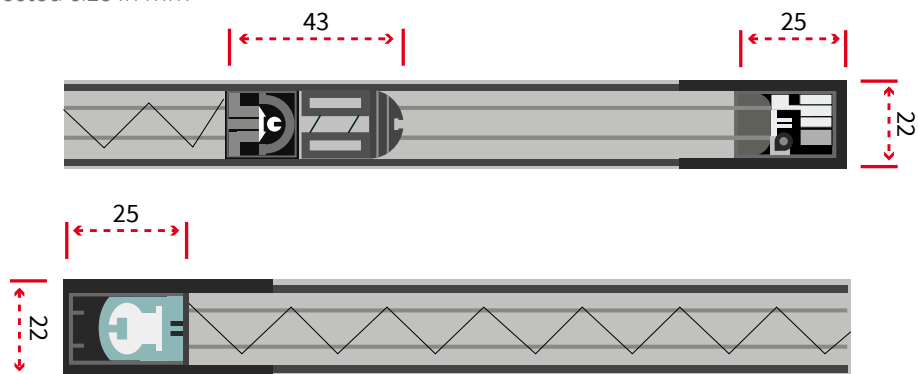
**Rete antipolline /
Antipollen net**

Legenda [ZPL22C Plié Centrale](#) / Index [ZPL22C two-side Plié](#)

PL001 - Angolare alto / upper square bracket **PL002** - angolare basso / lower square bracket **PL003** - Pressore Plié / Plié Tensioner
ZPL22101 - barramaniglia / handlebar **ZPL22102** - Guida Plié / Plié Guide **ZPL22103** - Profilo di partenza-arrivo / Starting/End profile
PL009 - Giunto Plié / Plié joint mechanism **ZPL22104** - Guida inferiore 4mm Plié / Plié 4mm lower guide **ZPL22105** Profilo porta-calamita / Magnet-carrying profile.

Misure consigliate in mm/Suggested size in mm

L/min 500 L/max 5000
H/min --- H/max 3000




Profili / Profiles



ZPL22101
Barra maniglia /
Handle bar




ZPL2204
guida inferiore
4mm Plié /
Plié 4mm lower guide



ZPL2208
Guida inferiore
8mm Plié /
Plié 8mm lower guide



ZPLL22102
Guida Plié /
Plié guide



ZPL22103
Profilo di partenza -
arrivo /
Starting/End profile



ZPL22105
Profilo porta
calamita /
Magnet-carrying profile

Consigli in pillole / Quick advices

Zanzariera laterale da 22 mm. Ottima per coprire grandi aperture (fino a 5 metri). Le ante si possono fermare in ogni punto, per creare più punti di passaggio. Consigliamo l'uso di un panno poco umido per la pulizia, delicata, della rete.

A 22-mm horizontal pleated insect screen. Great solution to cover up to 5-meter openings. The sides can be stopped at any point and can also be opened differently to make different passing points. We advise to use a moist cloth to clean the net.





Batflex presenta la linea Equilibrio, zanzariere con anta battente ideali per porte con passaggi frequenti, come quelle di una cucina o di un soggiorno. Disponibili in molte varianti e dimensioni per adattarsi a qualsiasi tipo di ambiente. Scopri i colori dei profili disponibili consultando l'utile schema presente nella bandella.

Batflex is proud to introduce Equilibrio, American shutter insect screens ideal for doors place in the kitchen or living room. It is available in many variants and sizes to fit in every environment. Find out the available colours by consulting the bookmark.



Anta battente /
American Shutter

Equilibrio *(Antaflex)*





Equilibrio, zanzariera a battente adatta per porte-finestre caratterizzata dall'assenza di profili a pavimento, rendendo agevole e sicura la vita in casa grazie all'abbattimento delle barriere architettoniche. E' possibile realizzarla in diversi modelli: ad una, due, tre o quattro ante; con traversa decentrata o doppia; con ante fuori squadra o centinate. A richiesta si possono applicare le cerniere con molla di richiamo e la chiusura con magnete. Disponibile con rete in fibra grigia, nera, a strisce oppure in alluminio antracite o argento.

Equilibrio, an American-shutter insect screen ideal for doors thanks to the absence of the lower guide, making home life easier and safer thanks to the removal of architectural barriers. It is available in different models: single-sided, two-sided, three-sided and four-sided; with double central bar and decentralized central bar; with off-square sides or arched-shaped sides. On request spring hinges and magnets can be installed. It is available in grey fibre net, black fibre net, striped net or silver/anthracite aluminium net.

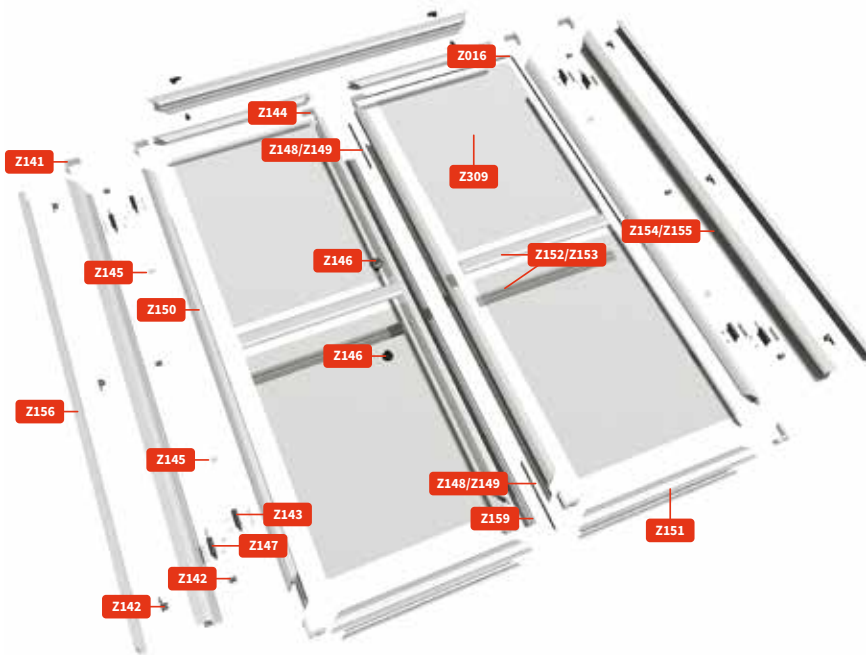
Visita il sito fotografando il QR Code di fianco /
Go to the installation video via this QR code



Equilibrio (Antaflex)

Kit di assemblaggio per zanzariera anta a battente / American shutter assembling kit

I codici evidenziati in rosso compongono il kit sopra indicato / Numbers highlighted in red make up kit above



Colori / Colors

1, 2, 3, 4, 5, 6, 7, 9, 10, 13, 15, 16, 17, 19, 22, 26, 28, 29, 30

Teli oscuranti / Shading drapes

A, B, C, D, E, F

Teli filtranti / Filtering drapes

G, H, I

Reti / Nets

L, M, N, O, P, Q, R

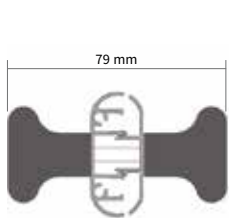
Legenda **AK Equilibrio** / Index **AK Equilibrio**

Z309 - rete in fibra / fibre screen **Z141** - squadretta telaio / frame bracket **Z154/Z155** - profilo telaio Z o L / leaf Z or L frame profile **Z143** - cerniera / hinge **Z147** - viti fissaggio cerniera anta / hinge setting dowels **Z145** - viti fissaggio traversa / crosspiece assembly screws **Z142** - compensatore fuori squadra / off-plumb compensator **Z150** - profilo anta / leaf profile **Z144** - squadretta anta / leaf bracket **Z146** - pomello / knob **Z152/Z153** - profilo traversa-copri traversa / profile central crosspiece **Z148/Z149** - palettino superiore-inferiore / upper bar **Z159** - magnete / magnet **Z157** - battuta centrale / profile central stopper **Z151** - copri filo anta / shutter cover profile **Z016** - tondino bloccarete / mesh-blocking rod **Z156** - compensatore telaio a L / "L" framework balancer profile

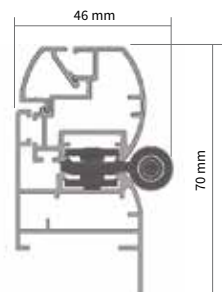
Scheda tecnica / Technical sheet

Misure consigliate in mm / Suggested size in mm

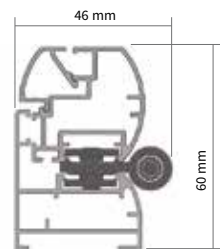
L/min 400 L/max 1200 ad anta/each shutter
H/min 400 H/max 2500



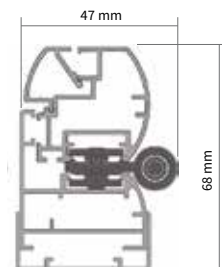
sezione traversa centrale con pomello
central crossbeam with pommel - Section



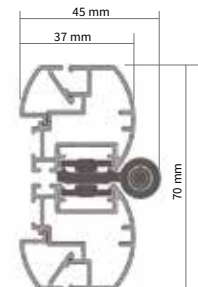
telaio a Z con anta e cerniera
"Z" shaped framework with shutter and joint



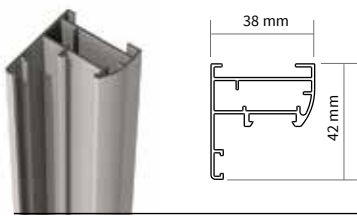
telaio a L con anta e cerniera
"L" shaped framework with shutter and joint



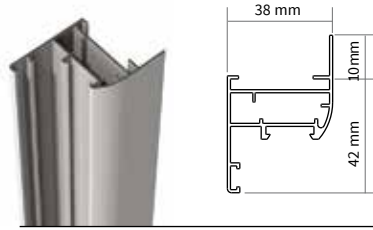
telaio a L con compensatore,
anta e cerniera
"L" shaped framework with balancer,
shutter and joint



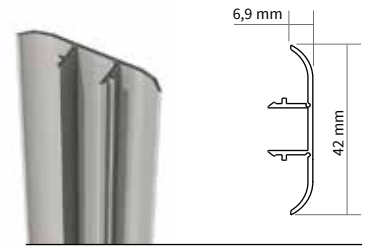
profili anta + cerniera
shutter profile + joint



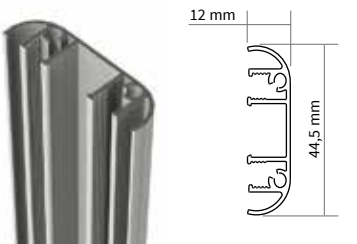
Z155
telaio a L
"L" shaped framework profile



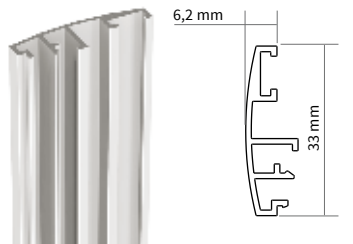
Z154
telaio a Z
"Z" shaped framework profile



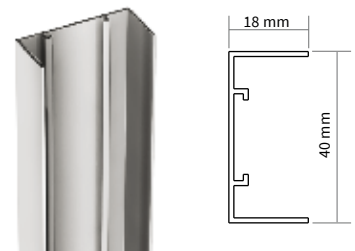
Z153
copri traversa
crossbeam cover profile



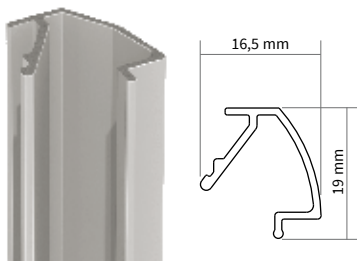
Z152
traversa centrale
central crossbeam profile



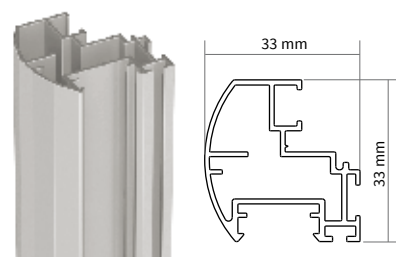
Z157
profilo di battuta centrale
central frame profile



Z156
compensatore telaio a L
"L" shaped framework profile - balancer



Z151
copri filo anta
shutter cover profile



Z150
profilo anta
shutter profile



Tipologia di apertura / Opening modes

1 anta / 1 shutter



2 ante / 2 shutters



3 ante / 3 shutters



4 ante / 4 shutters





A304
cerniera con molla di richiamo
spring-return hinge



Z143
cerniera
hinge



Z146
pomello
knob



Z142
compensatore fuori squadra
off-square compensator



Z158
cerniera saloon
"saloon" hinge



Z144/Z141
squadretta anta/telaio
Shutter/Frame bracket



Z148/Z149
paletto superiore/inferiore
upper pole/lower pole



AGAT
gattaiola
pet door

Consigli in pillole / Quick advices

La classica zanzariera a porta a battente. Viene dotata principalmente con rete in alluminio, ma reti in fibra o acciaio possono essere installate su richiesta. Può essere realizzata in diverse versioni: da 1 a 4 ante, con pannello in bachelite, con finestrelle inferiore per il passaggio di animali, centinata e irregolare. Non ha guida a terra e vi si possono inserire cerniere speciali per dargli un effetto "stile saloon del Far West" all'apertura/chiusura.


American shutter insect screen. Better be used with aluminium net, but can also be used with fibre and stainless steel nets. Up to 4 sides. Multiple options: bakelite panel, lower cat door, arched and irregular shapes. Lower guide is not standardly-equipped. Normal hinges, return hinges and saloon hinges available.






La zanzariera a pannello fisso è una soluzione semplice ed ideale laddove non sia necessario aprire e chiudere la finestra. È possibile sceglierla in diversi modelli, abbinando una delle tante reti.

Our fixed frame insect screen is a simple solution where it is not necessary to open and close the windows. It is available in different variants, with various nets.



Fissa /
Fixed frame

Collage *(F11)*





Collage, zanzariera a schermo fisso, è un prodotto dal semplice montaggio grazie agli attacchi a muro o attraverso l'utilizzo il magnete sul profilo, in questo caso Collage risulta la soluzione ideale per il fissaggio su grate di protezione in ferro. È possibile realizzarla in diversi modelli: a oblò, centinata, fuori squadra, con traversa centrale, decentrata oppure senza traversa. Disponibile con rete in fibra grigia, nera, e a strisce oppure in alluminio antracite o argento.

Collage, fixed insect screen, is an easy-to-install product thanks for its wall pins or magnet that lets it be installed on iron grills. It is possibile t make it in different models: porthole, arched, off-square, with central beam, with off-centered beam or without central beam. It is available in different types of nets: grey fibre mesh, black fibre mesh, striped net or anthracite or silver aluminium.

Visita il sito fotografando il QR Code di fianco /
Go to the installation video via this QR code



Collage (F11)



art. Z215CO
Squadretta a L bianca /
L-Shaped white bracket



art. Z300
Attacco a muro /
Wall pins



art. Z301
Questo accessorio consente di inserire la traversa in qualsiasi punto mantenendo la rigidità al telaio. / This accessory makes it possible to insert the crosspiece at any point while keeping the frame rigid.



art. Z011
Magnete maggiorato bipolare per una maggiore aderenza / Bipolar uprated magnet for a better grip

Kit di assemblaggio per zanzariera a telaio fisso / Fixed frame insect screen assembling kit



Colori / Colors
**1, 2, 3, 4, 5, 6, 7, 9,
10, 13, 15, 16, 17, 18,
19, 26, 28**

Teli oscuranti / Shading
drapes

A, B, C, D, E, F

Teli filtranti / Filtering
drapes

G, H, I

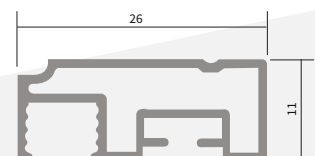
Reti / Nets

L, M, N, O, P, Q, R

Legenda **FK Collage** / Index **FK Collage**

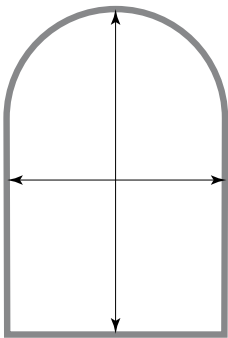
Z010 - magnete positivo / positive magnet **Z016** - tondino bloccarete gomma / rubber net-blocking bar **Z309** - rete in fibra / fibre screen **Z211** - profilo telaio fisso / profile fixed frame **Z214** - ancoraggio muro / wall attachment housing **Z215** - squadretta a L / "L" bracket **Z301** - giunto a scomparsa per traversa / rollaway joint for crosspiece

Profilo telaio / Frame profile

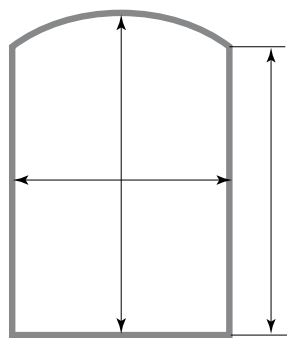




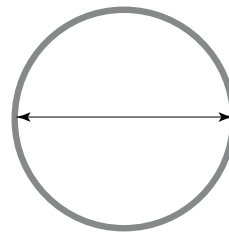
art. SQMAG ●
Squadretta con magnete /
Magnetic bracket



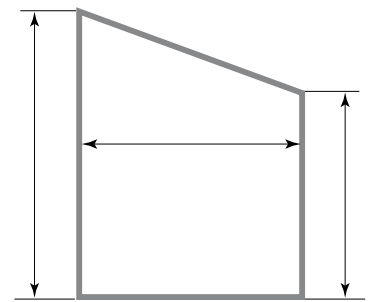
Tutto sesto
Round arch



Sesto ribassato
Segmental arch



Oblò
Porthole



Fuori squadra
Off square


Consigli in pillole / Quick advices

Un modello di zanzariera semplice da montare , smontare e creare. Ha un profilo davvero piccolo per un ingombro quasi inesistente. Può avere diverse versioni: centinata, fuori squadra, con o senza traversa e addirittura oblò! Viene dotata con rete in fibra, alluminio o acciaio possono essere installate se si desidera.

Fixed frame insect screen. Super-easy installation. 11x26 profile to be installed everywhere. Multiple variants: arches, off-square, with/without central crossbar, porthole. Standardly-equipped with fibre net, but can also be supplied with aluminium or stainless steel mesh.

Precarica: dispositivo di precarica a molla

Spring pre-charge System



Il nuovo dispositivo di precarica aggiunge comfort e sicurezza al mondo delle zanzariere e delle tende avvolgibili: regolare la molla e assemblare il tubo di avvolgimento al cassetto sono diventate operazioni facili e veloci.

The new pre-charge system adds comfort and safety in the insect screens and rolling shutters' world: spring setting and assembling the winding tube to the cassette have become easy and fast operations.



Il dispositivo di precarica si unisce alla molla della schermatura tramite il perno di fissaggio, poi si inserisce nel tubo di avvolgimento a cui si fissa tramite la boccola.

The pre-charge system join the screening spring via a fixing pivot, then it gets inserted in the winding tube where it gets fixed by a bushing



Per caricare la molla basta girare l'attacco esterno con l'apposita chiave in dotazione) fino a raggiungere il livello di tensione desiderato. Il dispositivo, grazie al meccanismo dentato, blocca la molla e conserva i giri di precarica.

Come Funzione

Quando si inserisce il tubo di avvolgimento nel cassetto, la testata preme sull'attacco esterno, disinnescando il dispositivo di precarica, e attiva la molla. Il sistema di schermatura è ora libero di funzionare. Nel momento in cui si smonta il tubo non occorre preoccuparsi di bloccare il riavvolgimento della molla: lo fa automaticamente il dispositivo di precarica.

Turn the external joint with its own wrench in order to charge the spring, until desired tension level is reached. The device, thanks to its cogged mechanism, locks the spring and keeps its pre-charge rounds.

How does this work.

When you insert the winding tube in the cassette, the head cap presses the external joint, it defuses the pre-charge system and activates the spring. The screening system can now work. When taking the tube out, you don't have to worry about blocking the spring's winding: the pre-charge system does so.



Per caricare la molla basta girare l'attacco esterno con l'apposita chiave in dotazione) fino a raggiungere il livello di tensione desiderato.

Turn the external joint with its own wrench in order to charge the spring, until desired tension level is reached.



Colori disponibili / Available colours

	9010	9010 opaco	1013	1013 opaco	8017	8017 Opaco	Bronzo anodizzato	Bronzo chiaro vern.	Argento	6005	3003	Elettrocolore	Nero 9005/41	Marrone Muschio	Marrone Raff	Verde Raff	Grigio Raff	DR703 Ferro Micaceo	Rame Martellato	Bronzo Scuro Vern.	317/70R Ciliegio	102/70R Noce	335-8R Douglas	310/70R Noce	532 Ciliegio	NH31 Effecta	WH30 Effecta White	510 Ezy Ciliegio	Renolit Scuro	Renolit Chiaro									
Perfetta	●	●	●	●	●	●	●	●	●	●	●	●	●	●	●	●	●	●	●	●	●	●	●	●	●	●	●	●	●	●	●								
Assoluta	●	●	●	●	●	●	●	●	●	●	●	●	●	●	●	●	●	●	●	●	●	●	●	●	●	●	●	●	●	●	●	●							
Assist	●	●	●	●	●	●	●	●	●	●	●	●	●	●	●	●	●	●	●	●	●	●	●	●	●	●	●	●	●	●	●	●							
Cordata	●	●	●	●	●	●	●	●	●	●	●	●	●	●	●	●	●	●	●	●	●	●	●	●	●	●	●	●	●	●	●	●							
Ingegno						●									●																								
Semplice																																							
Volteggio 90						●																																	
Volteggio 105																																							
Piroetta 90																																							
Piroetta 105																																							
Sintesi	●	●																			●																		
Teorema	●	●																			●																		
Talea													●																										
Arabesque M18	●																				●																		
Agile VD	●																																						
Plié verticale																					●																		
Virata	●	●	●	●	●	●	●	●	●	●	●	●	●	●	●	●	●	●	●	●	●	●	●	●	●	●	●	●	●	●	●	●	●	●	●	●	●		
Virata +	●	●	●	●	●	●	●	●	●	●	●	●	●	●	●	●	●	●	●	●	●	●	●	●	●	●	●	●	●	●	●	●	●	●	●	●	●		
Sinfonia	●	●	●	●	●	●	●	●	●	●	●	●	●	●	●	●	●	●	●	●	●	●	●	●	●	●	●	●	●	●	●	●	●	●	●	●	●	●	
Sinfonia +	●	●	●	●	●	●	●	●	●	●	●	●	●	●	●	●	●	●	●	●	●	●	●	●	●	●	●	●	●	●	●	●	●	●	●	●	●	●	
Genio																																							
Genio +																																							
Indole																																							
Indole +																																							
Free Silent	●	●																																					
Fusion	●	●																																					
Bolina	●	●																																					
Bolina +	●	●																																					
Armonia	●	●																																					
Armonia +	●	●																																					
Arabesque L18																																							
Arabesque LD18																																							
Agile L	●																																						
Plié 4L																																							
Plié bilaterale																																							
Plié doppia bilaterale																																							
Plié centrale																																							
Trixx	●	●	●	●	●	●	●	●	●	●	●	●	●	●	●	●	●	●	●	●	●	●	●	●	●	●	●	●	●	●	●	●	●	●	●	●	●	●	
Trixx doppia	●	●	●	●	●	●	●	●	●	●	●	●	●	●	●	●	●	●	●	●	●	●	●	●	●	●	●	●	●	●	●	●	●	●	●	●	●	●	●
Equilibrio	●	●	●	●	●	●	●	●	●	●	●	●	●	●	●	●	●	●	●	●	●	●	●	●	●	●	●	●	●	●	●	●	●	●	●	●	●	●	●
Collage																																							


Riepilogo zanzariere / *Insect screen openings recap*

		Apertura orizzontale / Horizontal opening	Apertura verticale / Vertical opening	Apertura anta battente / American shutter opening	Telaio fisso / Fixed frame	Pagina / At page
M42	Perfetta		●			13
-	Assoluta		●			17
Motor42	Assist		●			21
Cat42	Cordata		●			25
M31	Ingegno		●			29
-	Semplice		●			33
Argano Zip 90	Volteggio 90		●			37
Argano Zip 105	Volteggio 105		●			43
Motor Zip 90	Piroetta 90		●			49
Motor Zip 105	Piroetta 105		●			55
INCM45	Sintesi		●			63
-	Teorema		●			67
E45	Talea		●			71
Pliflex M18	Arabesque M18		●			75
-	Agile VD		●			79
-	Plié verticale		●			83
L42 Standard	Virata	●				89
L42 Plus	Virata +	●				93
LD42 Standard	Sinfonia	●				97
LD42 Plus	Sinfonia +	●				101
L31 Standard	Genio	●				105
L31 Plus	Genio +	●				109
LD31 Standard	Indole	●				113
LD31 Plus	Indole +	●				117
Free	Free Silent	●				121
Free 78 Combinata	Fusion	●				125
INCL45 Standard	Bolina	●				129
INCL45 Plus	Bolina +	●				133
INCLD45 Standard	Armonia	●				137
INCLD45 Plus	Armonia +	●				141
Pliflex L18	Arabesque L18	●				145
Pliflex LD18	Arabesque LD18	●				149
Slyde	Agile L	●				153
-	Plié 4L	●				159
-	Plié bilaterale	●				163
-	Plié doppia bilaterale	●				167
-	Plié centrale	●				171
-	Trixx	●				175
-	Trixx doppia	●				179
Antaflex	Equilibrio			●		185
F11	Collage				●	193

Guida alla navigazione del sito www.batflex.it

How to surf www.batflex.it

- **Potrai registrarti e vedere direttamente i listini che ti interessano** / *You can register and download the pricing lists right away.*
- **Visiona le anteprime dei prodotti per facilitarti nella selezione degli stessi** / *Check out our products previews to get a better understanding when selecting.*
- **Potrai usufruire della stessa catalogazione che hai trovato nel catalogo per offrirti una maggiore coerenza** / *We used the same graphics for our online catalogue to keep identical to our hardprint version.*
- **Avrai la possibilità per ogni prodotto di vedere il video del montaggio** / *Installation videos are available for every product.*
- **Integrazione di un area download dove accedere per scaricare logo e linee guide sull'utilizzo** / *You can access your private download area to get our logos and guidelines.*



Servizi



ASSISTENZA CLIENTI

Un team di esperti pronto a assisterti con competenza e cortesia. Contattaci al numero verde 800 90 90 90.



ORA IL PUNTO VENDITA PIÙ VICINO A TE

Controlla la posizione dei punti vendita Battiflex nelle tue vicinanze. Contattaci al numero verde 800 90 90 90.



EFFETTUA IL Tuo SCREEN ONLINE

Controlla la posizione dei punti vendita Battiflex nelle tue vicinanze. Contattaci al numero verde 800 90 90 90.

Prodotti

Prodotti Battiflex: una gamma di prodotti innovativi e sostenibili.



Callisto

Callisto è il sistema di tende roller più versatile e completo di Battiflex. È adatto a tutti gli ambienti, grazie alla sua struttura in alluminio anodizzato e alla sua finitura opaca. È disponibile in diverse colorazioni e con diverse tipologie di tessuti.

[VEDI IL PRODOTTO](#)

[SCOPRI LA GAMMA DI TENDE](#)

Avvolgibile P08

Avvolgibile in alluminio anodizzato, disponibile in diverse colorazioni. È adatto a tutti gli ambienti, grazie alla sua struttura in alluminio anodizzato e alla sua finitura opaca. È disponibile in diverse colorazioni e con diverse tipologie di tessuti.

[VEDI IL PRODOTTO](#)

[SCOPRI LA GAMMA DI TENDE](#)



Giove

Giove è un sistema di tende roller in alluminio anodizzato, adatto a tutti gli ambienti, grazie alla sua struttura in alluminio anodizzato e alla sua finitura opaca. È disponibile in diverse colorazioni e con diverse tipologie di tessuti.

[VEDI IL PRODOTTO](#)

[SCOPRI LA GAMMA DI TENDE](#)

Avvolgibile in PVC

Avvolgibile in PVC, disponibile in diverse colorazioni. È adatto a tutti gli ambienti, grazie alla sua struttura in PVC e alla sua finitura opaca. È disponibile in diverse colorazioni e con diverse tipologie di tessuti.

[VEDI IL PRODOTTO](#)

[SCOPRI LA GAMMA DI TENDE](#)



Scarica il catalogo Battiflex

Contattaci al numero verde 800 90 90 90 per ricevere il catalogo Battiflex. Contattaci al numero verde 800 90 90 90.

[SCARICA](#)



Zanzariera con filtro antipolline

Zanzariera con filtro antipolline, adatta a tutti gli ambienti, grazie alla sua struttura in alluminio anodizzato e alla sua finitura opaca. È disponibile in diverse colorazioni e con diverse tipologie di tessuti.

[VEDI IL PRODOTTO](#)

Ingresso

Se sei un professionista e preferisci il canale B2B, contattaci al numero verde 800 90 90 90.

[INVIACI](#)

COME NASCE

Battiflex nasce dalla passione di un gruppo di esperti per creare prodotti innovativi e sostenibili.


CONTATTI

Numero Verde 800 90 90 90
Via Battiflex, 100
00100 Roma (RM)

SEGUICI SU



Eventi / Events



Batflex supera i confini dei propri stabilimenti e si affaccia sui mercati internazionali con la partecipazione, ormai diventata consuetudine, ai principali eventi fieristici del settore.

Dalla grande vetrina R+T di Stoccarda, dove approdiamo, a ogni edizione, con stand sempre più grandi e dal design rinnovato, al MADE Expo di Milano.

Eventi di tale portata rappresentano occasioni insostituibili di confronto e condivisione con coloro che fanno il nostro stesso mestiere. Sono inoltre i luoghi in cui presentare le ultime novità, le più recenti tecnologie e poter restare al passo con un mercato sempre in evoluzione.

Batflex goes beyond its local boundaries and steps into the international market by taking part trade shows. Starting from R+T Stuttgart, where we are always present with bigger and better booths, to MADE Expo Milan. These trade shows represent unique networking and business moments. This is also the right place to introduce new products, new technologies in order to keep with up with the market pace.

Mondo Batflex / *The Batflex world*

Totem espositore
Totem display

dimensioni 80X90X240



Totem multi
Totem multi
dimensioni 80X46X170




Gadget



Campionario colori
Sample colors







BATFLEX[®]

Zanzariere con maestria



BATFLEX[®]

Zanzariere con maestria

Uffici e stabilimenti / Offices and factory:
Loc. Ponti Della Selva (zona artigianale)
Paliano (FR) Italy
Tel.: +39 0775.53.36.91/53.36.21
Fax: +39 0775.53.36.92
info@batflex.it - **www.batflex.it**